



ASOPARTES

ASOCIACION DEL SECTOR AUTOMOTRIZ
Y SUS PARTES

SEGURIDAD VIAL EN COLOMBIA 2020

Fecha de corte 8 de junio 2020

**FALLECIDOS Y
LESIONADOS**





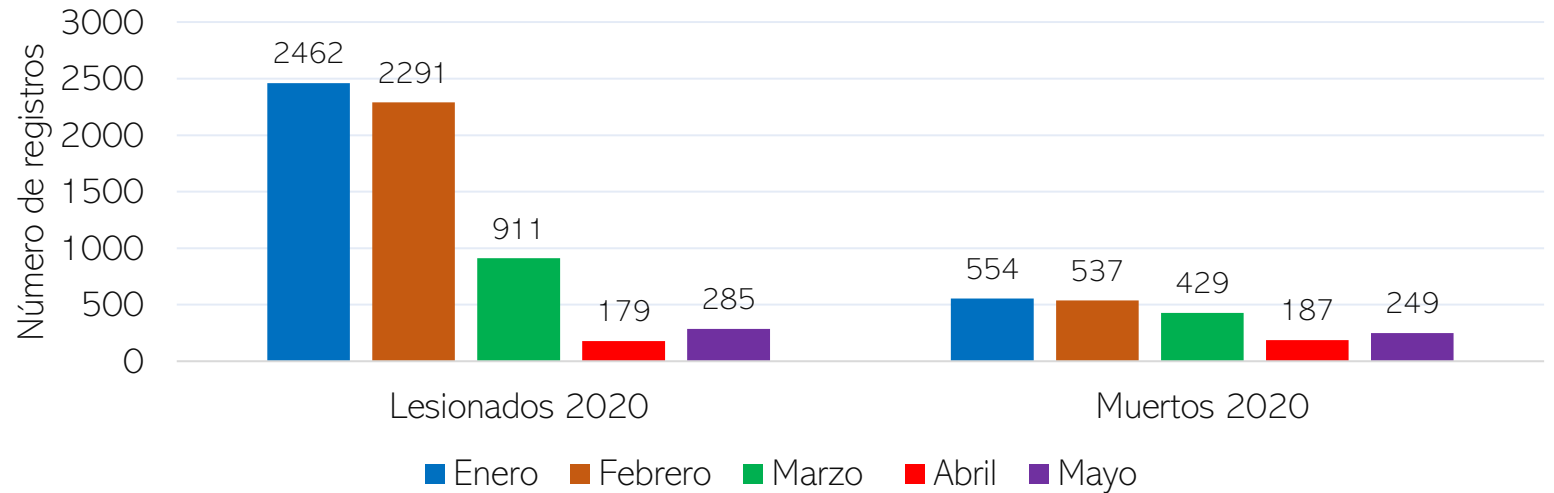
Por efecto de las medidas de confinamiento establecidas por la pandemia de Covid – 19 durante los meses de marzo abril y mayo se produjo una disminución en el total de lesionados en comparación con los dos primeros meses del año; en el caso de las defunciones abril registro el menor número, seguido por el mes de mayo.



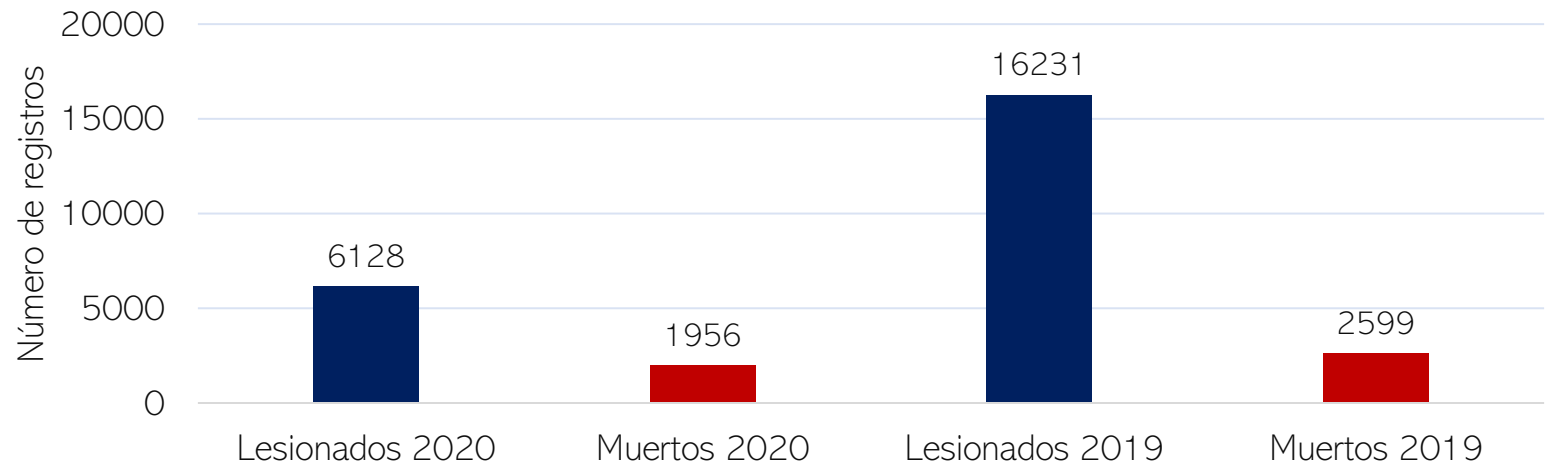
En 2020 el número de lesionados disminuyó hasta mayo en 10103 usuarios de la vías del país, entre tanto el de fallecidos también se redujo en 643 usuario de la vías.

Fuente: Observatorio Nacional de Seguridad Vial, ANSV, Instituto Nacional de Medicina y Ciencias Forenses, 2020

TOTAL DE LESIONADOS Y FALLECIDOS EN ACCIDENTES VIALES DE COLOMBIA, ENERO – MAYO, 2020

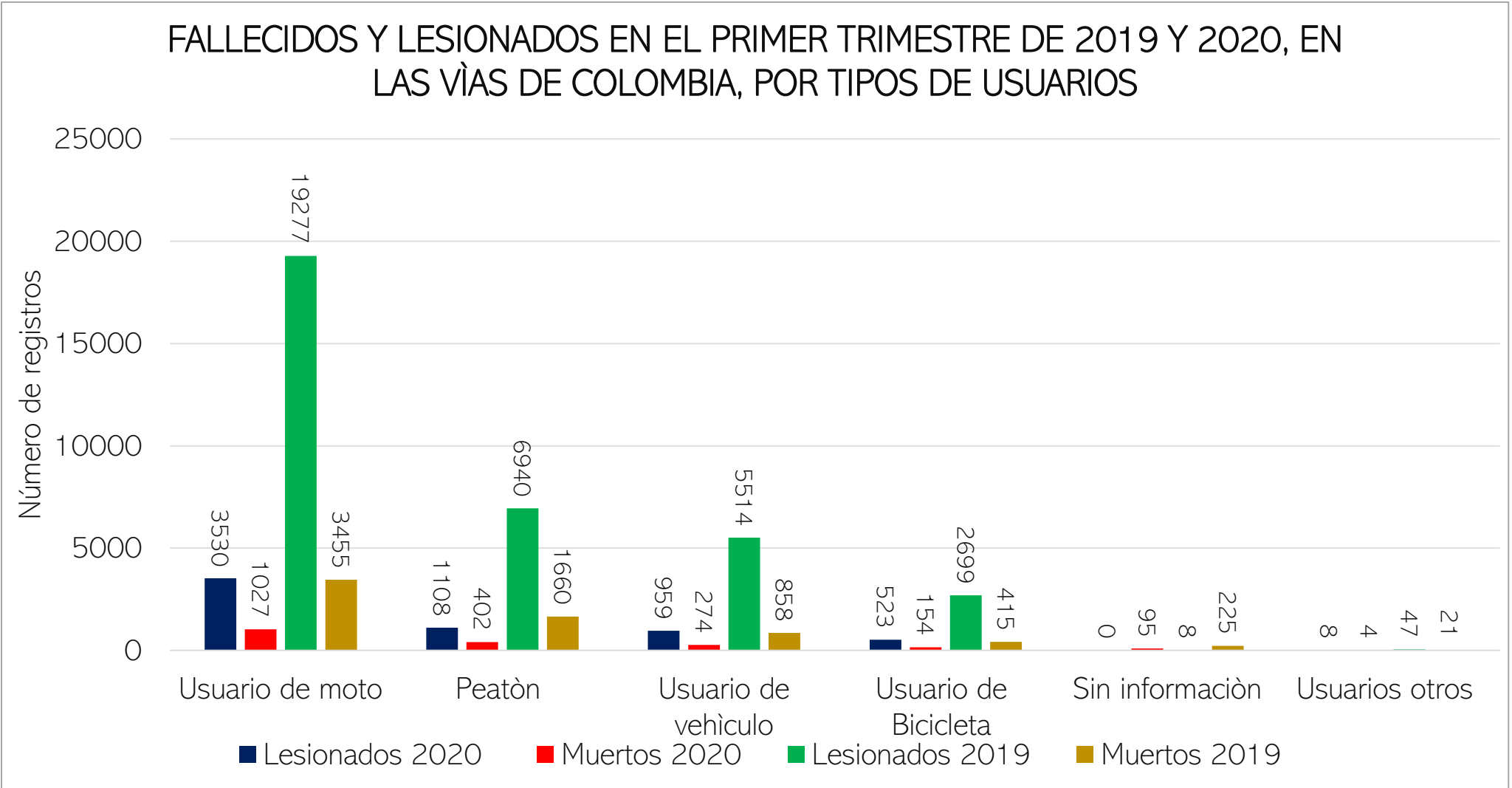


COMPARACIÓN DEL TOTAL DE LESIONADOS Y FALLECIDOS EN ACCIDENTES VIALES DE COLOMBIA, ACUMULADO ENERO – MAYO, 2019 Y 2020



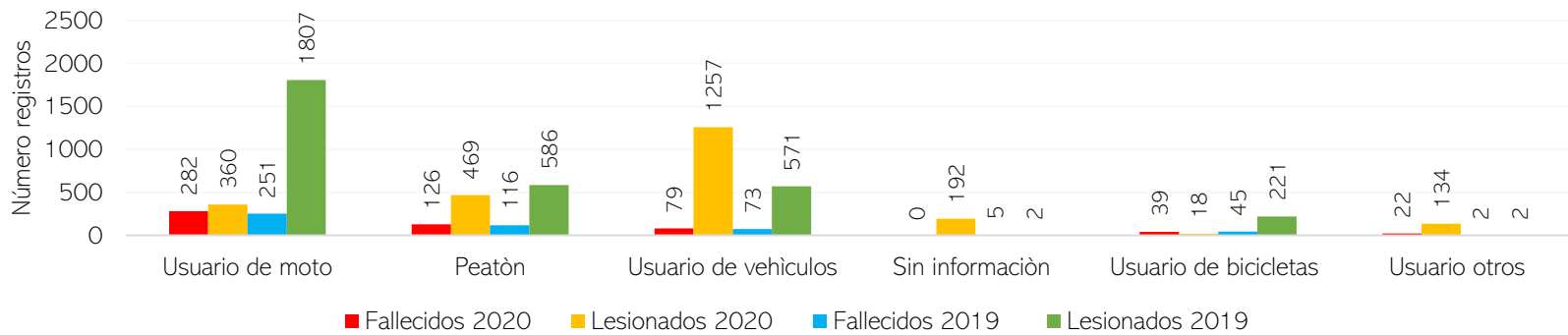
En Colombia los usuarios de motocicletas, peatones y vehículos son los más afectados en accidentes viales, no obstante, durante los primeros cinco meses de 2020 se aprecia una disminución en el número de casos con respecto a 2019 por efecto de las medidas tomadas para enfrentar la pandemia de Covid – 19 que sufre el país.

FALLECIDOS Y LESIONADOS EN EL PRIMER TRIMESTRE DE 2019 Y 2020, EN LAS VÍAS DE COLOMBIA, POR TIPOS DE USUARIOS



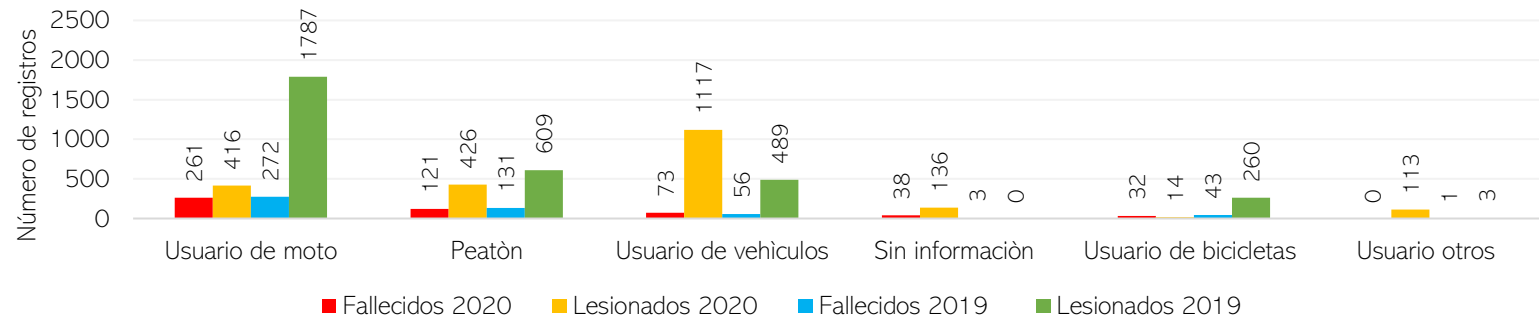
Fuente: Observatorio Nacional de Seguridad Vial, ANSV, Instituto Nacional de Medicina y Ciencias Forenses, 2020

Total de fallecidos y lesionados en ENERO de 2019 y 2020 en las vías de Colombia por tipos de usuarios

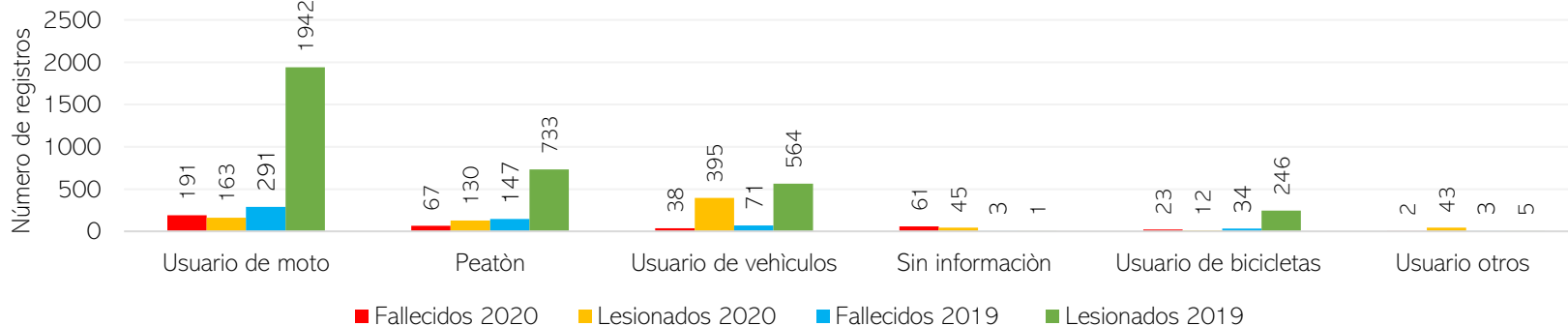


Entre enero y marzo de 2020 se aprecia que en todos los tipos de usuarios disminuyeron los lesionados y fallecidos por efecto del confinamiento.

Total de fallecidos y lesionados en FEBRERO de 2019 y 2020 en las vías de Colombia por tipos de usuarios

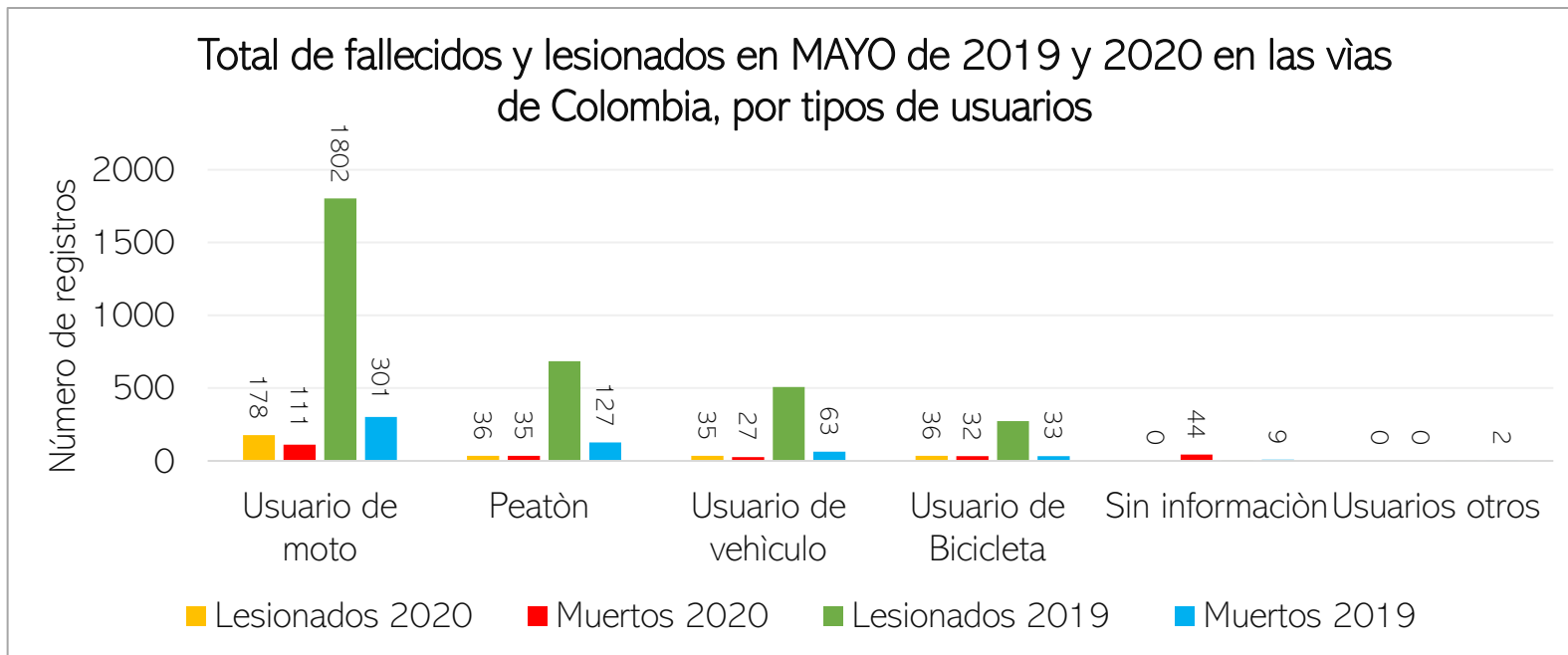
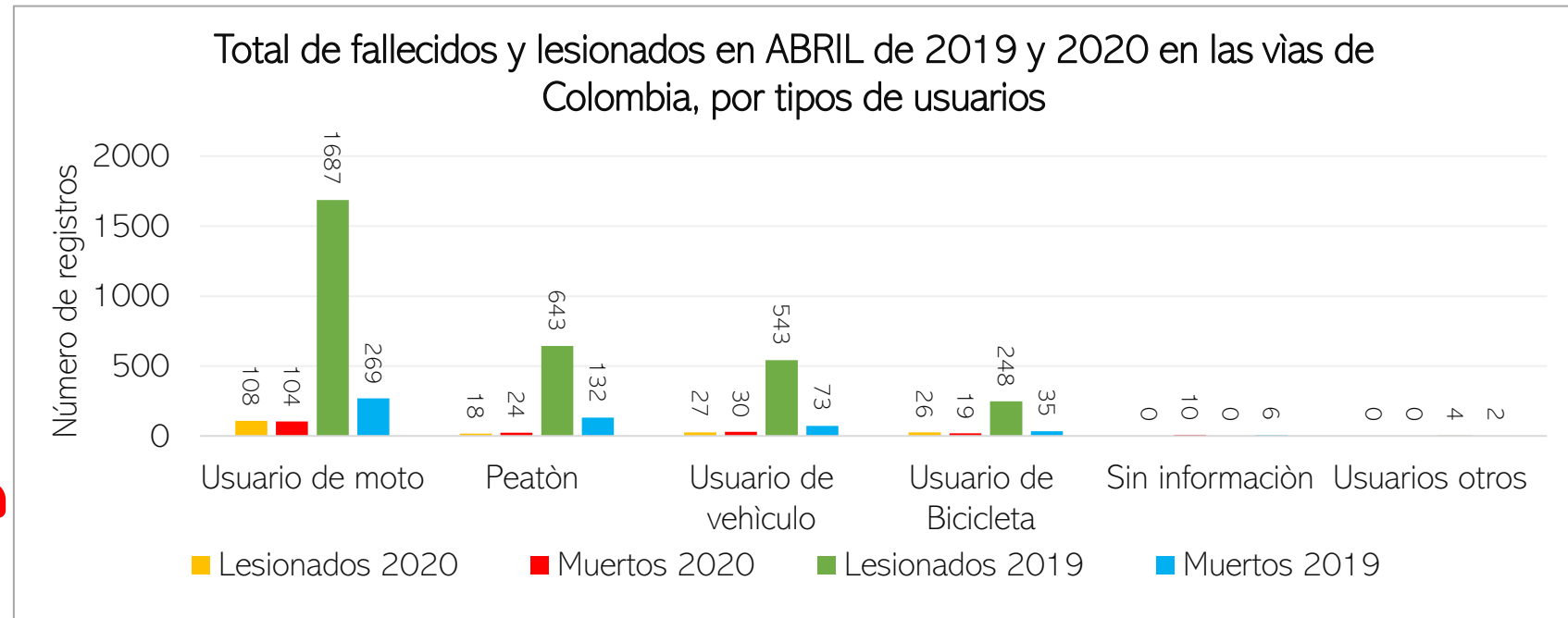


Total de fallecidos y lesionados en MARZO de 2019 y 2020 en las vías de Colombia por tipos de usuarios



Fuente: Observatorio Nacional de Seguridad Vial, ANSV, Instituto Nacional de Medicina y Ciencias Forenses, 2020

Entre abril de 2020 se registró el mayor descenso de fallecidos y lesionados en el país comparado con el mismo período de 2019, esto como efecto de las restricciones impuestas por efecto de las medidas para enfrentar el Covid-19.



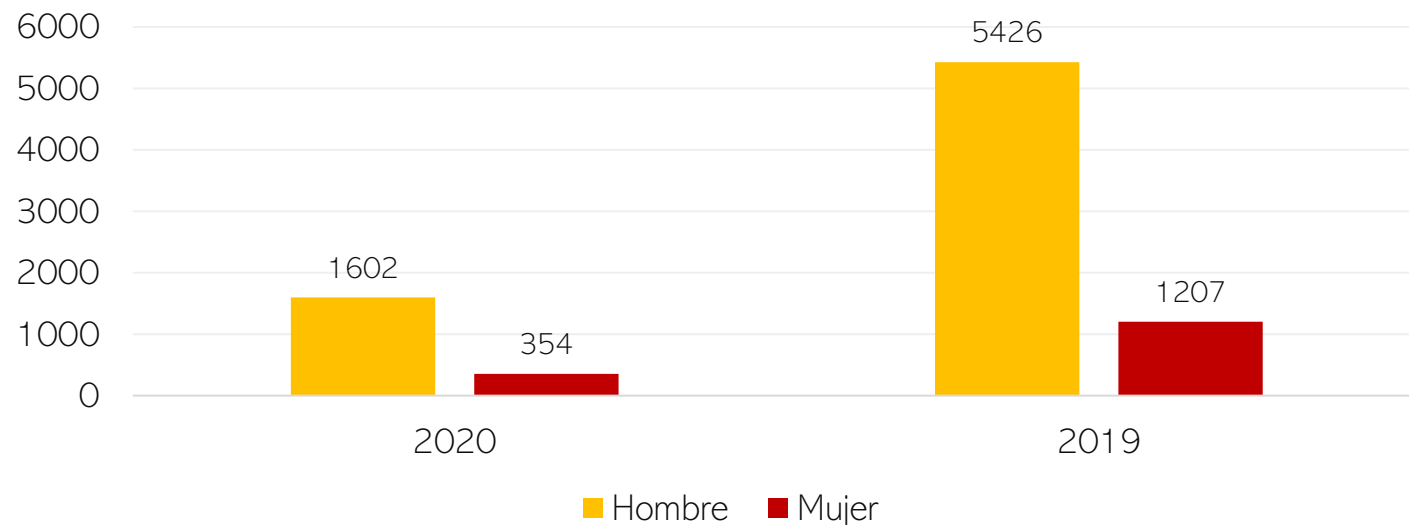
En mayo de 2020 aunque aumentaron los casos registrados de lesionados y fallecidos en los diferentes tipos de usuarios, el número también fue bajo en comparación con mayo de 2019



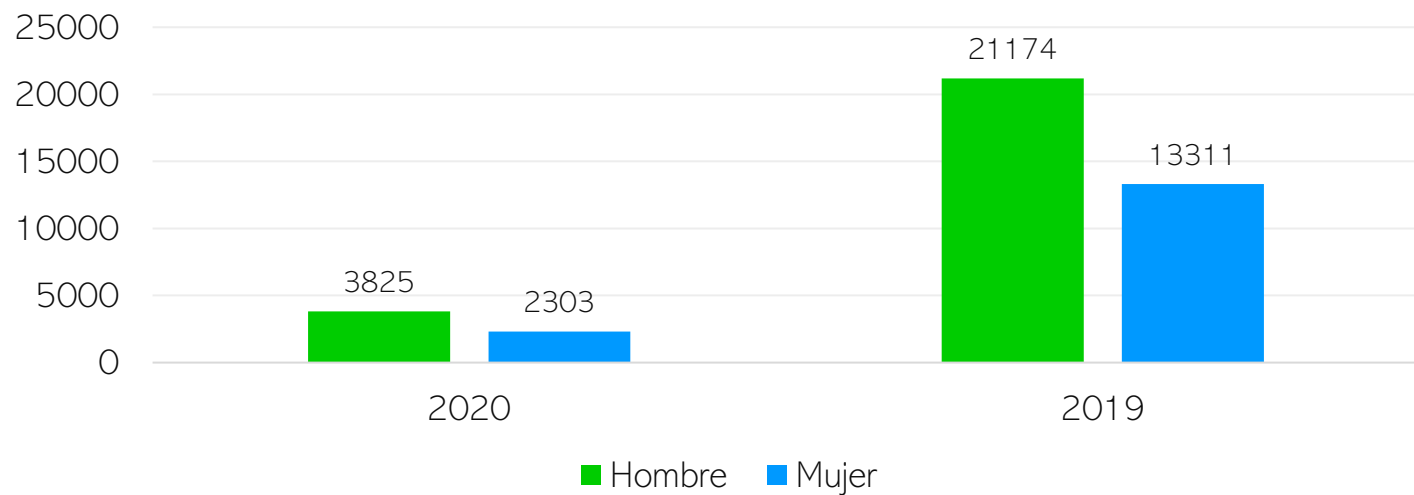


En los cinco primeros meses de 2020 disminuyó el número de fallecidos en el país; en el caso de los hombres el total disminuyó en 3824 personas, mientras en el caso de las mujeres la reducción fue de 853 personas (comparado con los datos de 2019)

TOTAL DE FALLECIDOS EN ACCIDENTES VIALES DE COLOMBIA, ENERO – MAYO, POR TIPO DE SEXO, 2019 Y 2020



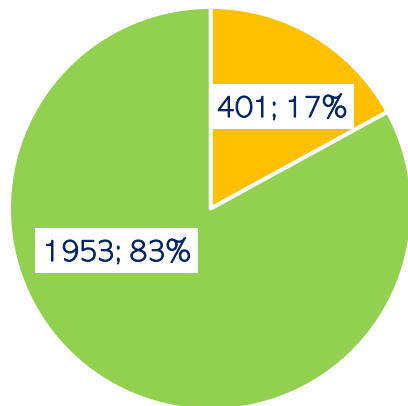
TOTAL DE LESIONADOS EN ACCIDENTES VIALES DE COLOMBIA, ENERO – MAYO, POR TIPO DE SEXO, 2019 Y 2020



El número de lesionados también disminuyó en los cinco primeros meses de 2020; en el caso de los hombres la reducción fue de 17349 personas y en el de las mujeres 11008, en comparación con el mismo periodo de 2019.

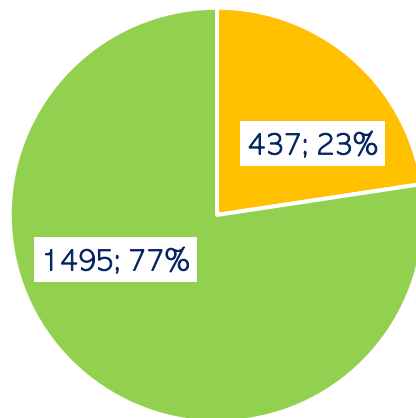
LESIONADOS Y FALLECIDOS EN ACCIDENTES VIALES DE COLOMBIA POR TIPO DE SEXO – ENERO

Total de hombres fallecidos y lesionados en accidentes viales de Colombia, enero 2019



■ Fallecidos 2019 ■ Lesionados 2019

Total de hombres fallecidos y lesionados en accidentes viales de Colombia, enero de 2020



■ Fallecidos 2020 ■ Lesionados 2020

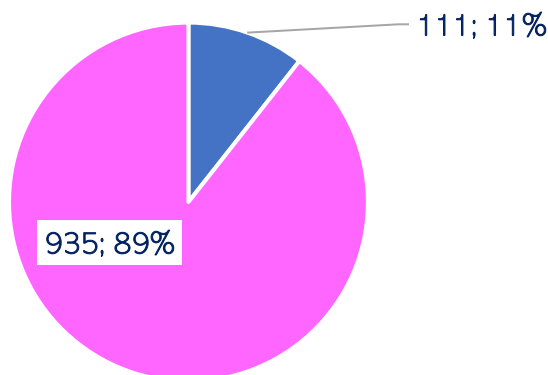


En enero de 2020 disminuyó el total de hombres fallecidos, paso de 1953 en 2019 a 1495, mientras que el total de lesionados se pasó de 401 en 2019 a 437 en 2020.

En el caso de las mujeres el total de lesionadas disminuyó de 1236 en 2019 a 935 en 2020 y el de fallecidas incremento de 91 a 111 en 2020.

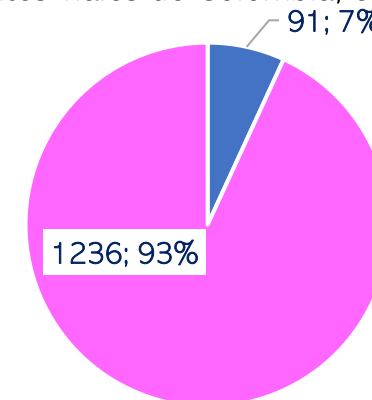


Total de mujeres fallecidas y lesionadas en accidentes viales de Colombia, enero 2020



■ Fallecidos 2020 ■ Lesionados 2020


Total de mujeres fallecidas y lesionadas en accidentes viales de Colombia, enero 2019



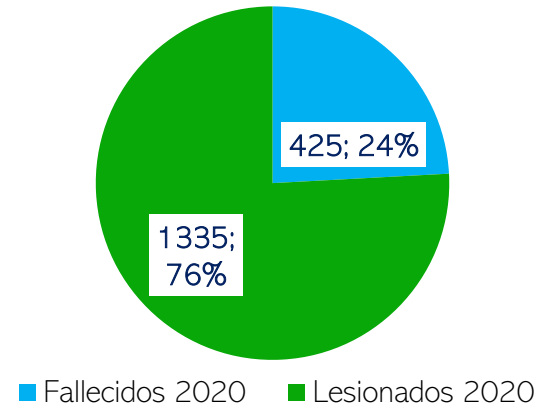
■ Fallecidos 2019 ■ Lesionados 2019

LESIONADOS Y FALLECIDOS EN ACCIDENTES VIALES DE COLOMBIA POR TIPO DE SEXO – FEBRERO

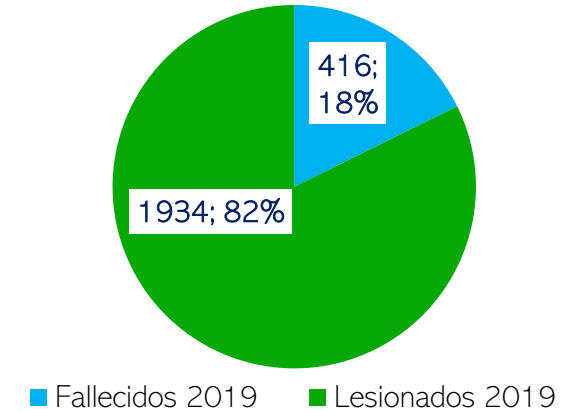
En febrero de 2020 disminuyó el porcentaje de hombres lesionados, paso de 1934 en 2019 a 1335, mientras que el total de fallecidos incrementó de 416 en 2019 a 425 en 2020.



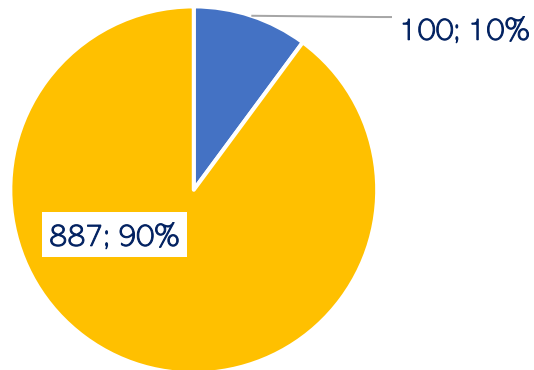
Total de hombres fallecidos y lesionados en accidentes viales de Colombia, febrero 2020



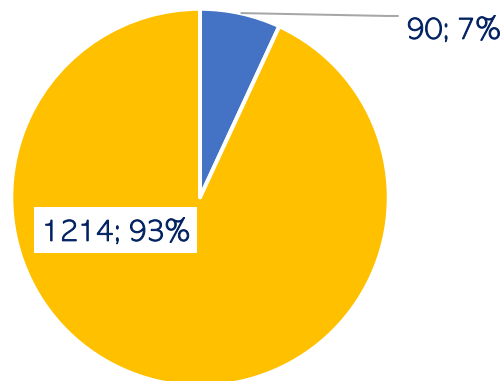
Total de hombres fallecidos y lesionados en accidentes viales de Colombia, febrero 2019



Total de mujeres fallecidas y lesionadas en accidentes viales de Colombia, febrero 2020



Total de mujeres fallecidas y lesionadas en accidentes viales de Colombia, febrero 2019



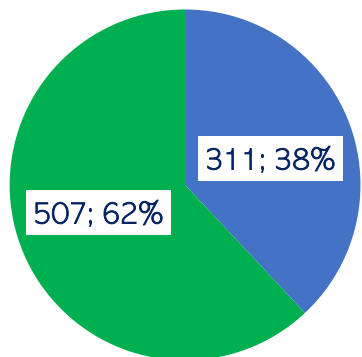
En el caso de las mujeres el total de lesionadas disminuyó de 1214 en 2019 a 887 en 2020 y el de fallecidas incremento de 90 a 100 en 2020.

■ Fallecidos 2020 ■ Lesionados 2020

■ Fallecidos 2019 ■ Lesionados 2019

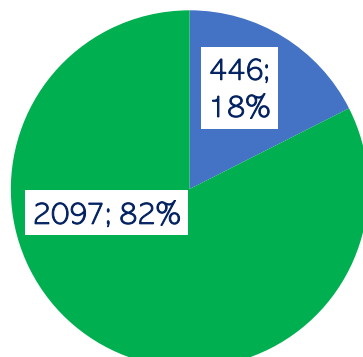
LESIONADOS Y FALLECIDOS EN ACCIDENTES VIALES DE COLOMBIA POR TIPO DE SEXO – MARZO

Total de hombres fallecidos y lesionados en accidentes viales de Colombia, marzo 2020



■ Fallecidos 2020 ■ Lesionados 2020

Total de hombres fallecidos y lesionados en accidentes viales de Colombia, marzo 2019



■ Fallecidos 2019 ■ Lesionados 2019

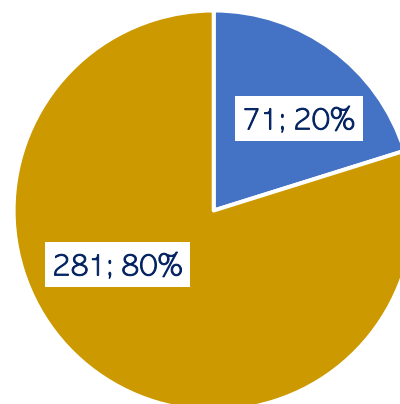
En marzo de 2020 disminuyó el número de hombres lesionados, paso de 2097 en 2019 a 507, mientras que el número de fallecidos también disminuyó de 446 en 2019 a 311 en 2020.



En el caso de las mujeres el número de lesionadas disminuyó de 1394 en 2019 a 281 en 2020 y el de fallecidas disminuyó de 103 a 71 en 2020 por efecto del confinamiento por Covid-19

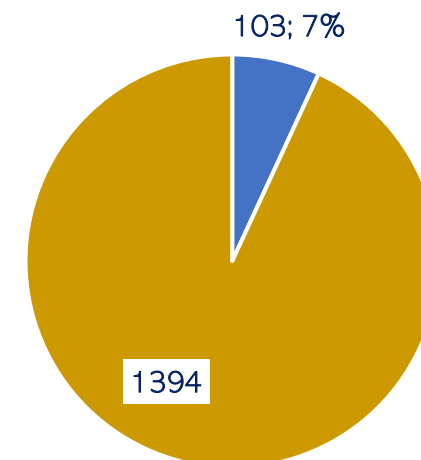


Total de mujeres fallecidas y lesionadas en accidentes viales de Colombia, marzo 2020



■ Fallecidos 2020 ■ Lesionados 2020

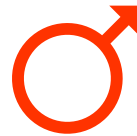
Total de mujeres fallecidas y lesionadas en accidentes viales de Colombia, marzo 2019



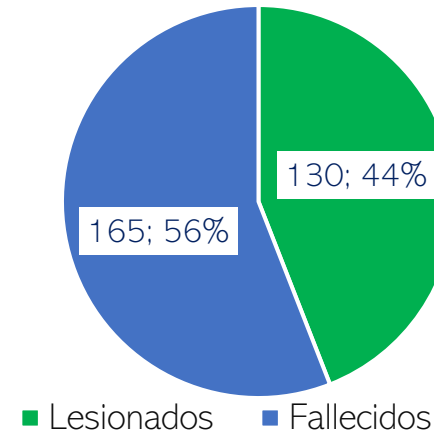
■ Fallecidos 2019 ■ Lesionados 2019

LESIONADOS Y FALLECIDOS EN ACCIDENTES VIALES DE COLOMBIA POR TIPO DE SEXO – ABRIL

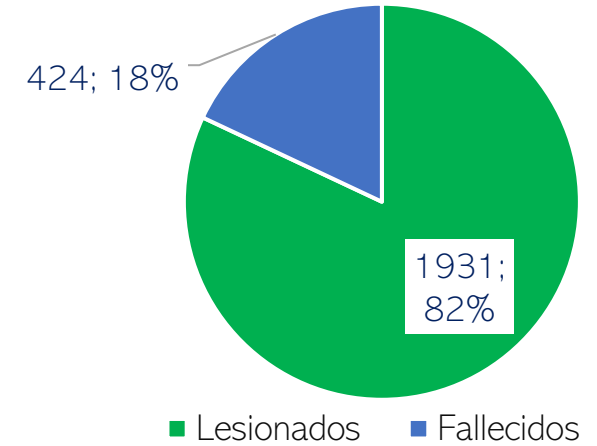
En abril de 2020 disminuyó el total de hombres lesionados, paso de 1931 en 2019 a 130, mientras que el porcentaje de fallecidos paso de 424 a 156 en 2020.



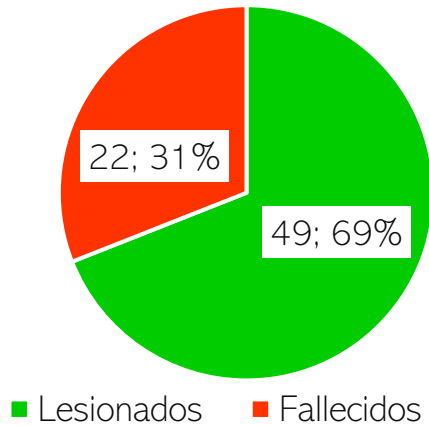
Total de hombres fallecidos y lesionados en accidentes viales de Colombia, abril 2020



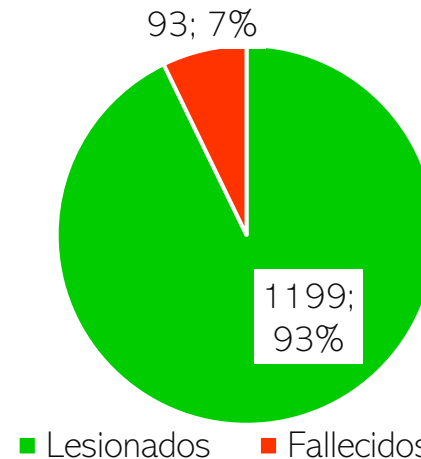
Total de hombres fallecidos y lesionados en accidentes viales de Colombia, abril 2019



Total de mujeres fallecidas y lesionadas en accidentes viales de Colombia, abril 2020



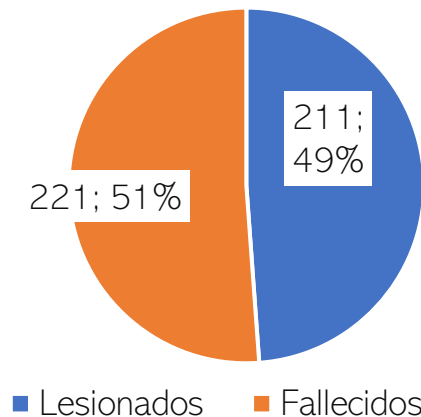
Total de mujeres fallecidas y lesionadas en accidentes viales de Colombia, abril 2019



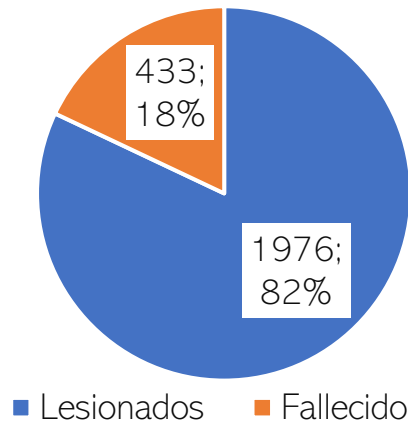
En el caso de las mujeres el total de lesionadas disminuyó de 1199 en 2019 a 49 en 2020 y el de fallecidas pasó de 93 a 22 en 2020.

LESIONADOS Y FALLECIDOS EN ACCIDENTES VIALES DE COLOMBIA POR TIPO DE SEXO – MAYO


Total de hombres fallecidos y lesionados en accidentes viales de Colombia, mayo 2020



Total de hombres fallecidos y lesionados en accidentes viales de Colombia, mayo 2019



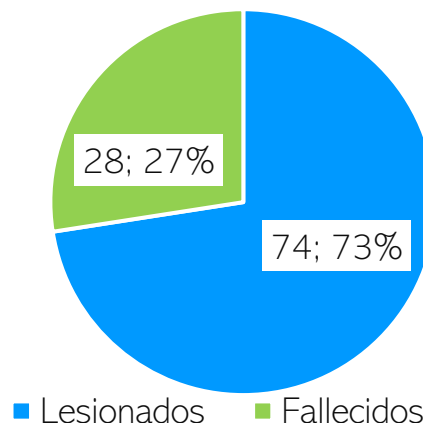
En mayo de 2020 disminuyó el número de hombres lesionados, paso de 1976 en 2019 a 211, mientras que el número de fallecidos también disminuyó de 443 en 2019 a 221 en 2020.



En el caso de las mujeres el número de lesionadas disminuyó de 1297 en 2019 a 74 en 2020 y el de fallecidas disminuyó de 102 a 28 en 2020 por efecto del confinamiento por Covid-19



Total de mujeres fallecidas y lesionadas en accidentes viales de Colombia, mayo 2020



Total de mujeres fallecidas y lesionadas en accidentes viales de Colombia, mayo 2019

