

**ASOPARTES**

ASOCIACION DEL SECTOR AUTOMOTRIZ  
Y SUS PARTES

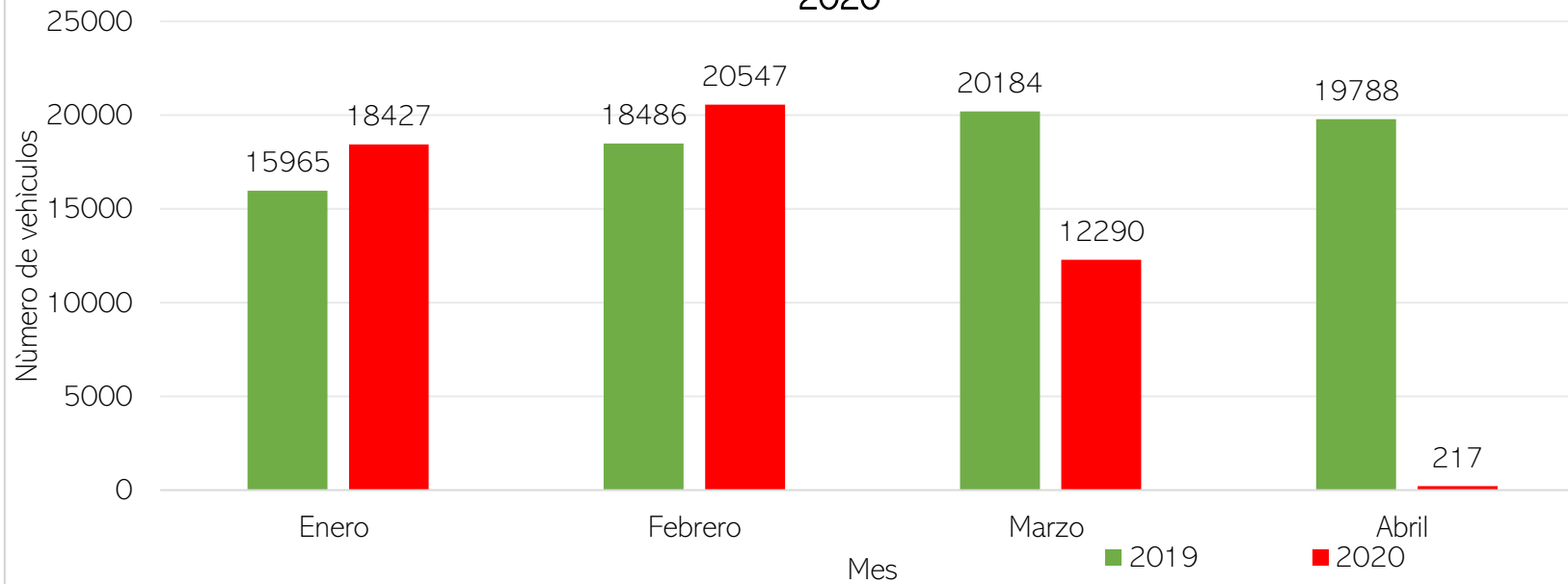
REGISTRO DE NUEVOS  
VEHÍCULOS Y  
MOTOCICLETAS EN EL  
RUNT (VENTAS) ABRIL  
2020



# VEHÍCULOS



## REGISTRO DE NUEVOS VEHÍCULOS EN EL RUNT (VENTAS) ENERO – ABRIL, 2019 Y 2020



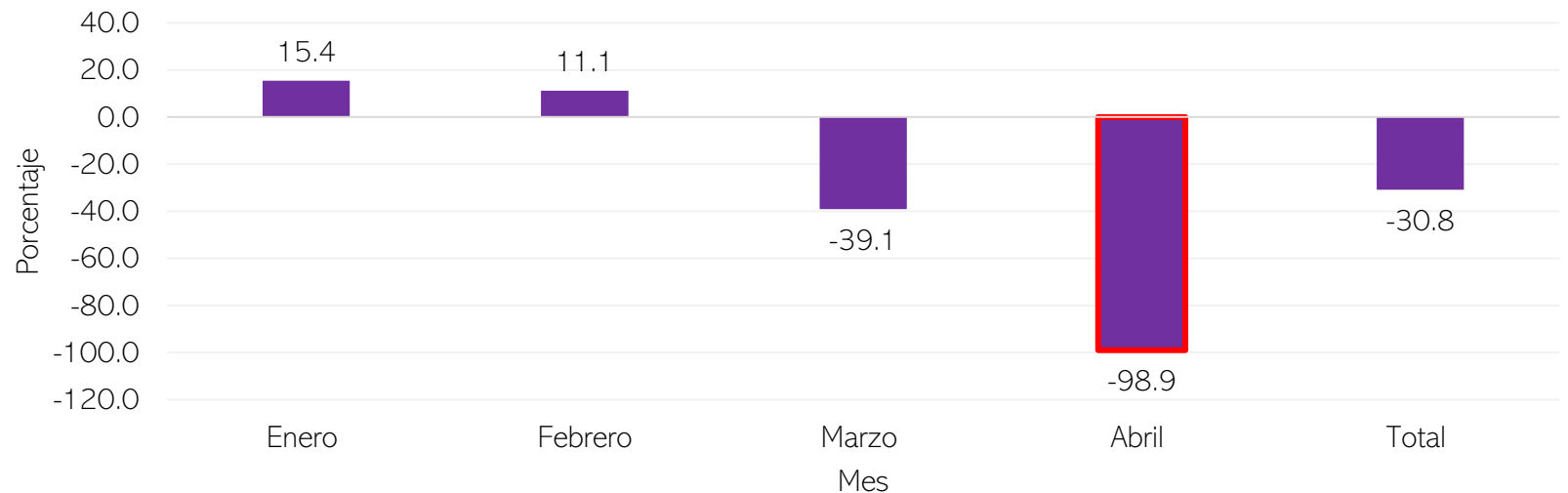
En Abril de 2020 el número de registros de vehículos nuevos en el RUNT (ventas) descendió de 19788 en 2019 a 217.



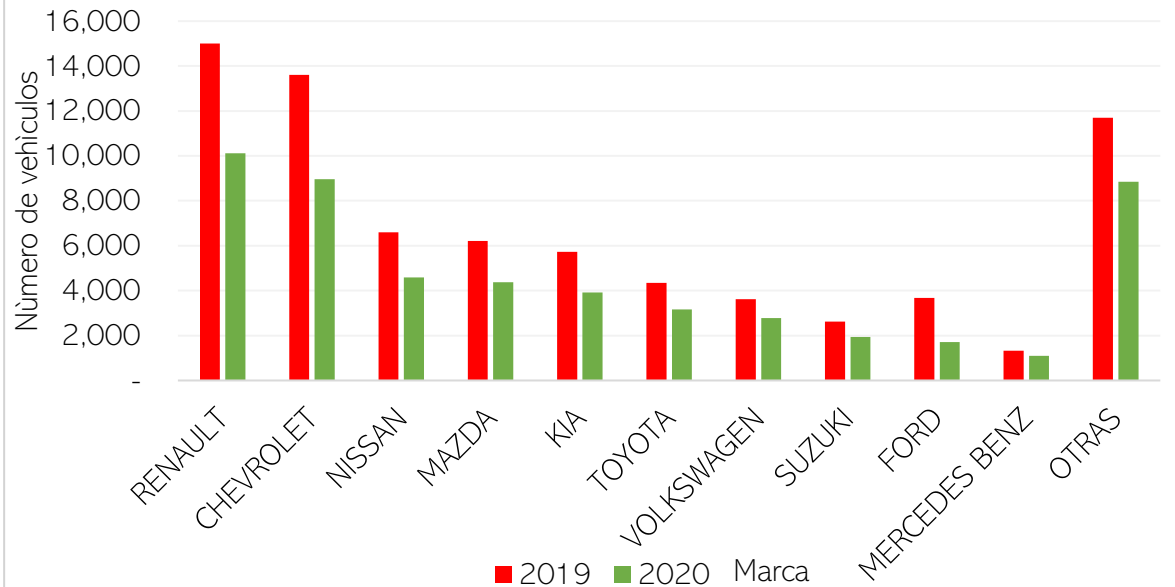
La variación de los registros o ventas en abril de 2020 fue de -98,9% y en total de 2020 se acumula un -30,8% en el total de ventas de vehículos en el país.



## VARIACIÓN PORCENTUAL DE REGISTROS (VENTAS) DE NUEVOS VEHÍCULOS EN EL RUNT, ENERO – ABRIL, 2019 Y 2020




VARIACIÓN ACUMULADA ENERO – ABRIL, TOTAL REGISTROS DE VEHÍCULOS NUEVOS (VENTAS) EN EL RUNT, POR TIPO DE MARCA, 2019 Y 2020



Las principales marcas de vehículos tuvieron pérdidas superiores al 90% durante abril de 2020.

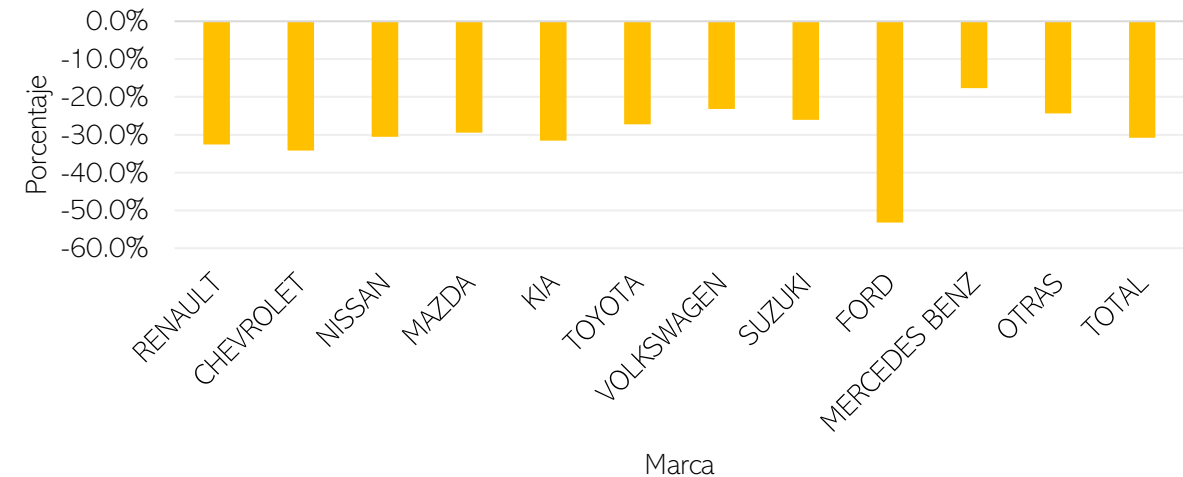
En los primeros meses de 2020 se aprecian pérdidas acumuladas en las marcas que fluctúan alrededor del 30%.



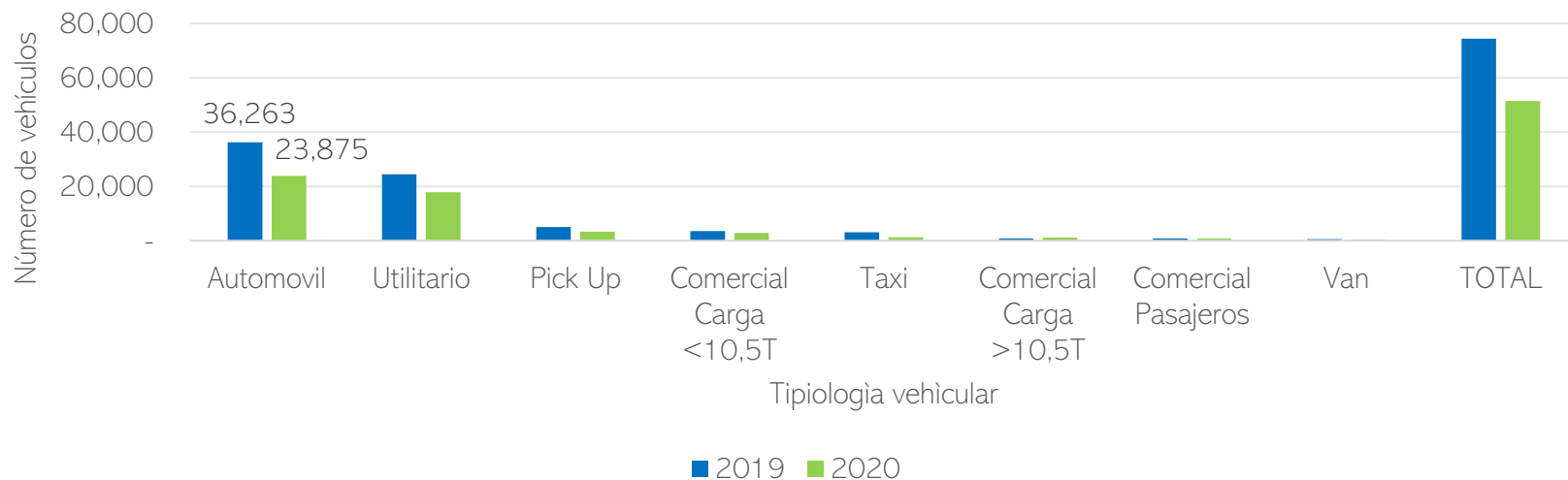
VARIACIÓN PORCENTUAL DE LOS REGISTROS DE VEHÍCULOS EN EL RUNT (VENTAS), POR TIPO DE MARCAS, ABRIL DE 2020 Vs 2019



VARIACIÓN PORCENTUAL ACUMULADA ENERO – ABRIL 2019 Y 2020, REGISTROS DE NUEVOS VEHÍCULOS EN EL RUNT (VENTAS), POR TIPO DE MARCAS



## TOTAL DE VEHÍCULOS NUEVOS REGISTRADOS EN EL RUNT (VENTAS), POR TIPOLOGÍA VEHICULAR, ENERO – ABRIL 2019 Y 2020

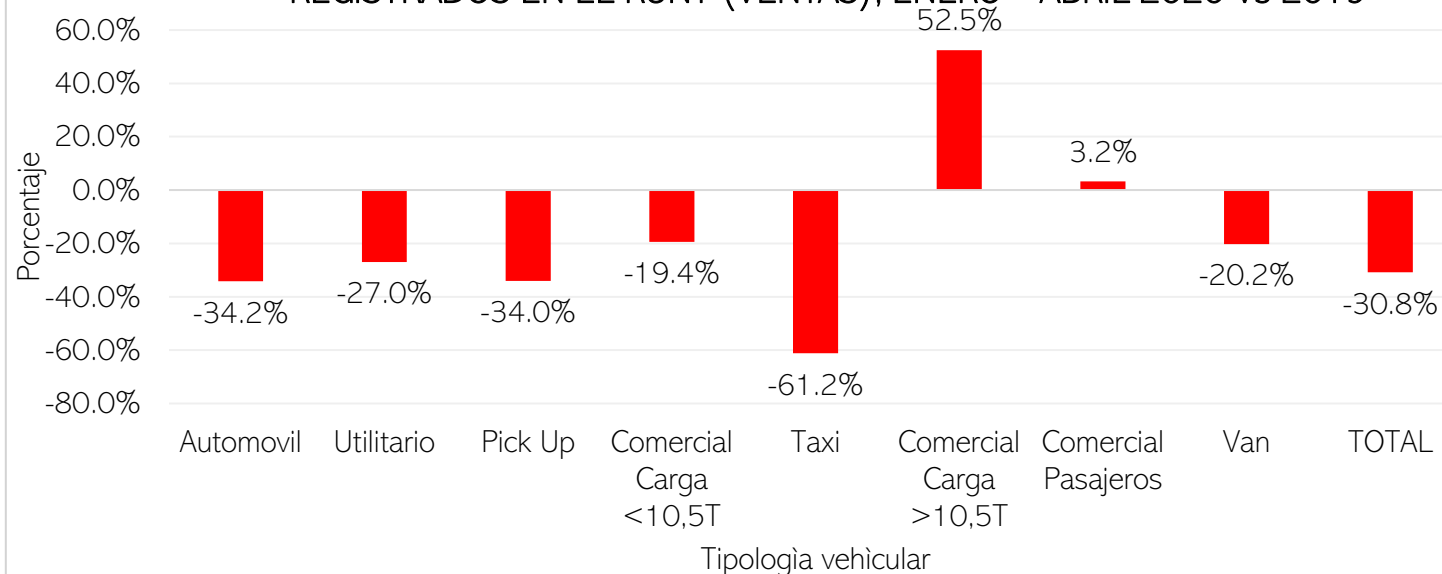


En 2020 se han registrado principalmente en el RUNT vehículos “automóviles” (particulares) aunque hay una disminución del 34,2% con respecto a 2019.

Los taxis son los que han sufrido una mayor variación porcentual en su número de registros, en 2020 han disminuido el 61,2%.



## VARIACIÓN PORCENTUAL ACUMULADA DEL TOTAL DE VEHÍCULOS NUEVOS REGISTRADOS EN EL RUNT (VENTAS), ENERO – ABRIL 2020 Vs 2019

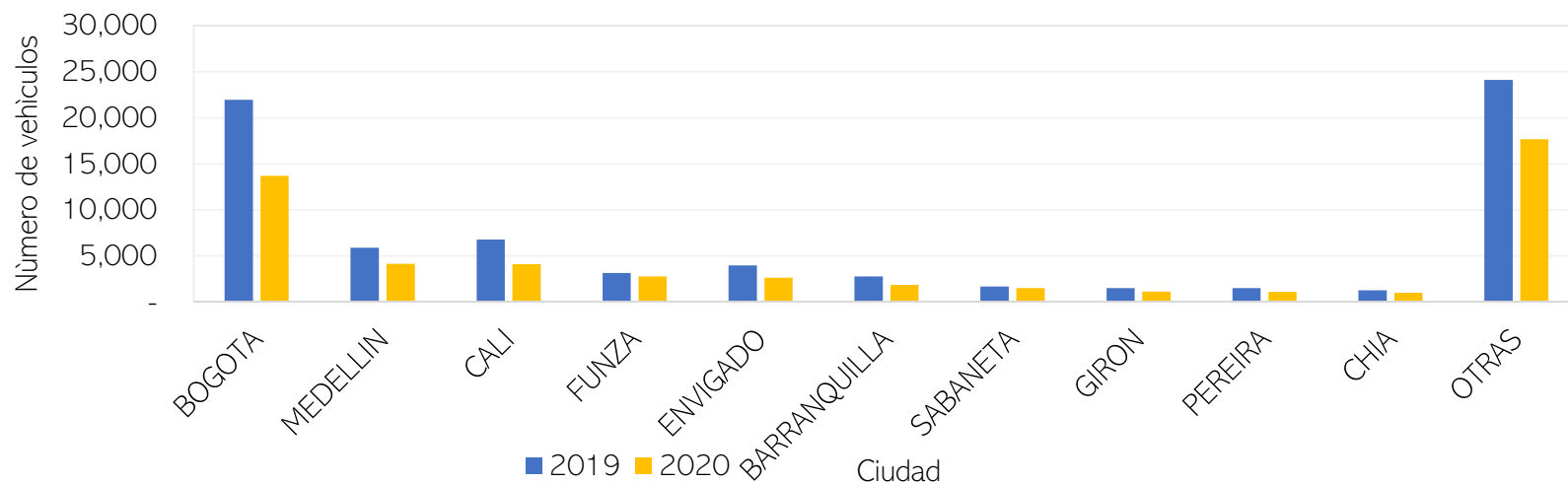


En la mayor parte de las ciudades principales del país han disminuido los registros de vehículos durante 2020, en Bogotá la reducción alcanza el 37,5%, en Cali acumula un 39,3% y en Medellín asciendo a 29,8%.

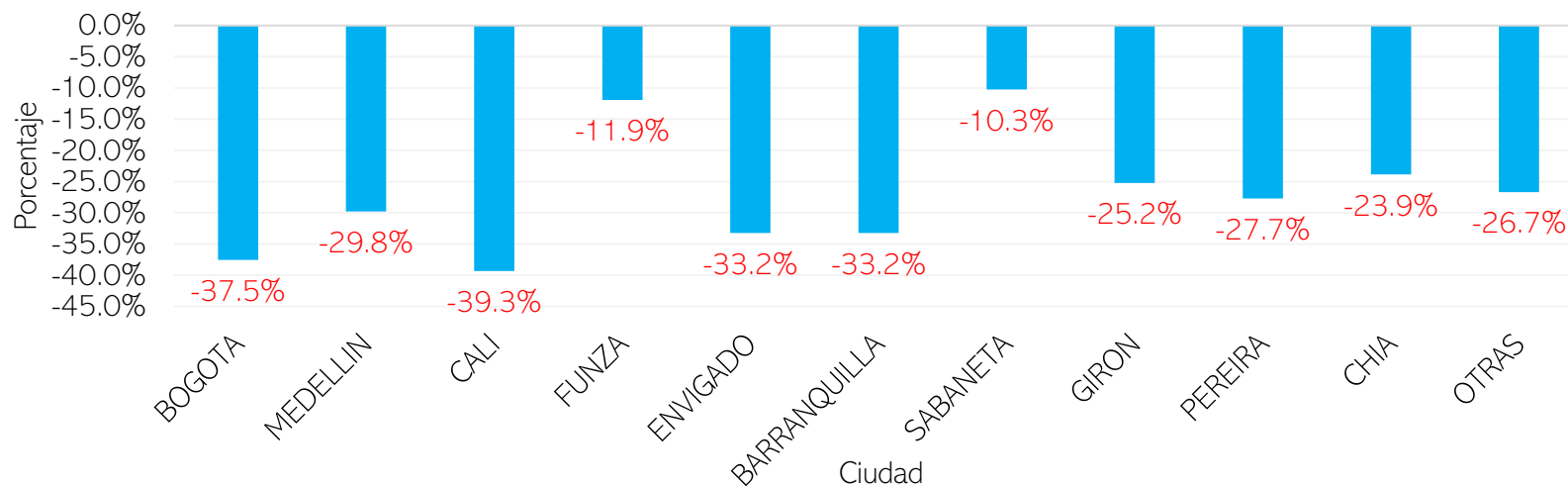


Fuente: Asopartes, con base en datos de Andemos – RUNT, 2020

REGISTROS ACUMULADOS DE NUEVOS VEHÍCULOS EN EL RUNT (VENTAS), PRINCIPALES CIUDADES, ENERO – ABRIL, 2019 Y 2020



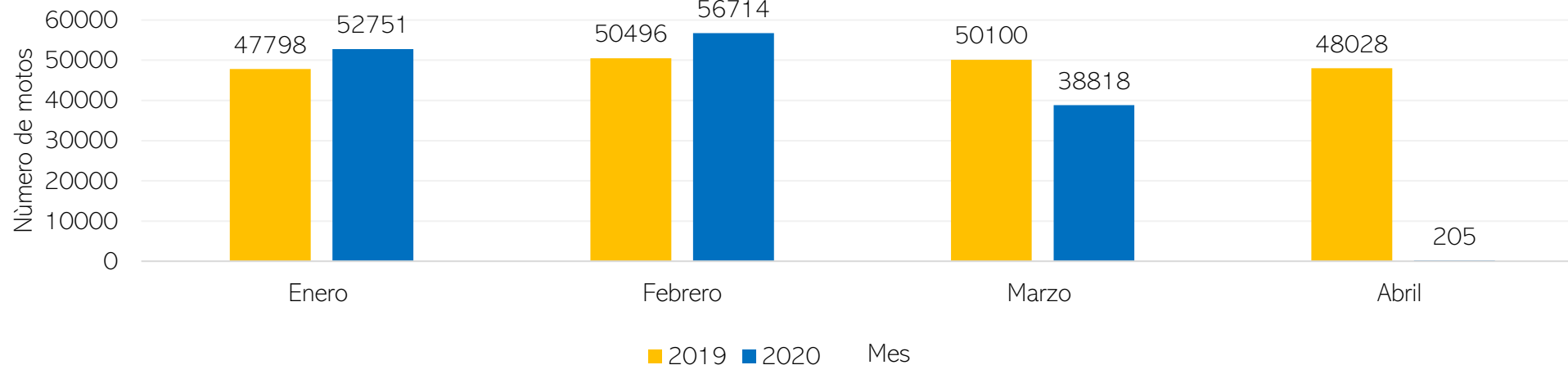
VARIACIÓN PORCENTUAL DEL TOTAL DE REGISTROS ACUMULADO DE NUEVOS VEHÍCULOS EN EL RUNT (VENTAS), PRINCIPALES CIUDADES, ENERO – ABRIL 2020 Vs 2019



MOTOCICLETAS

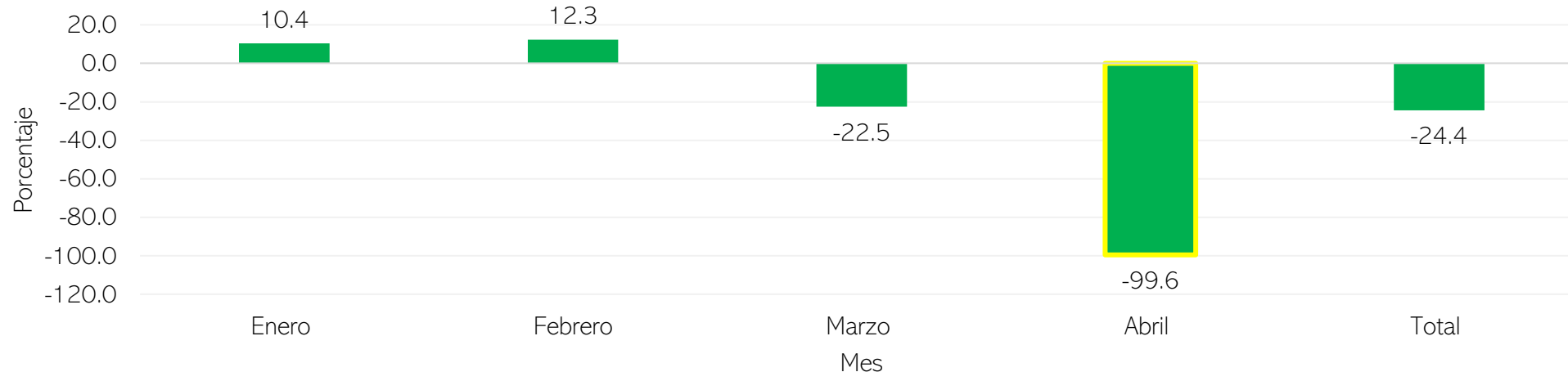


## NÚMERO TOTAL DE MOTOCICLETAS REGISTRADAS EN EL RUNT (VENTAS), ENERO – ABRIL 2019 Y 2020



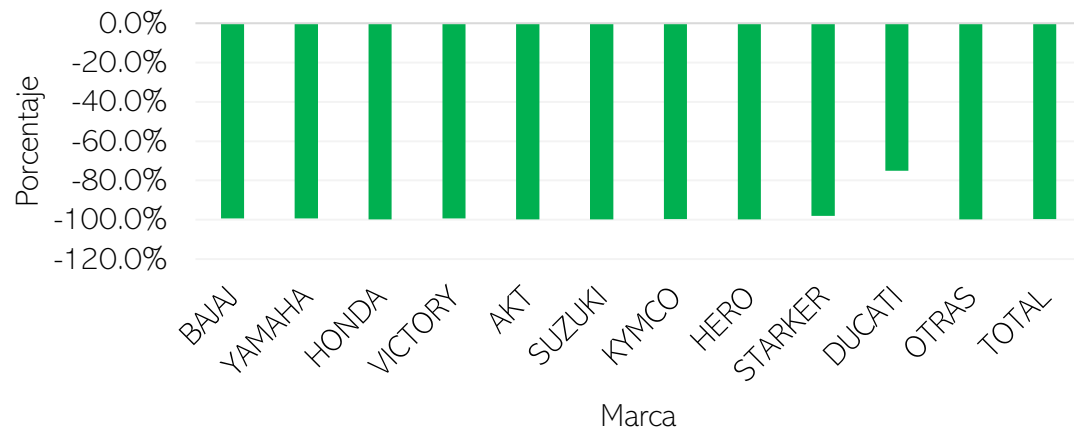
En Abril de 2020 el número registrado de motocicletas nuevas en el RUNT (ventas) descendió de 48028 en 2019 a 205, situación que refleja una variación negativa de 99.6%

## VARIACIÓN PORCENTUAL DEL TOTAL DE MOTOCICLETAS REGISTRADAS EN EL RUNT (VENTAS), ENERO – ABRIL 2020 Vs 2019

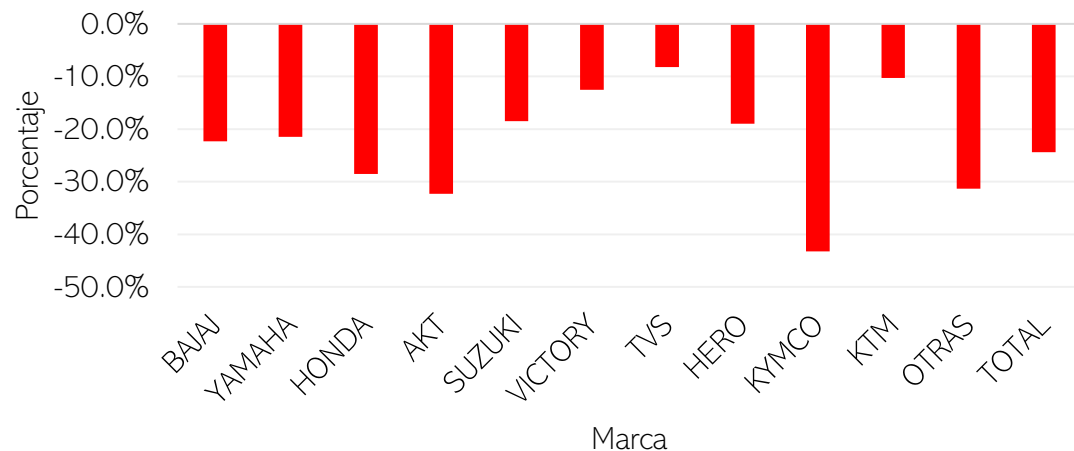




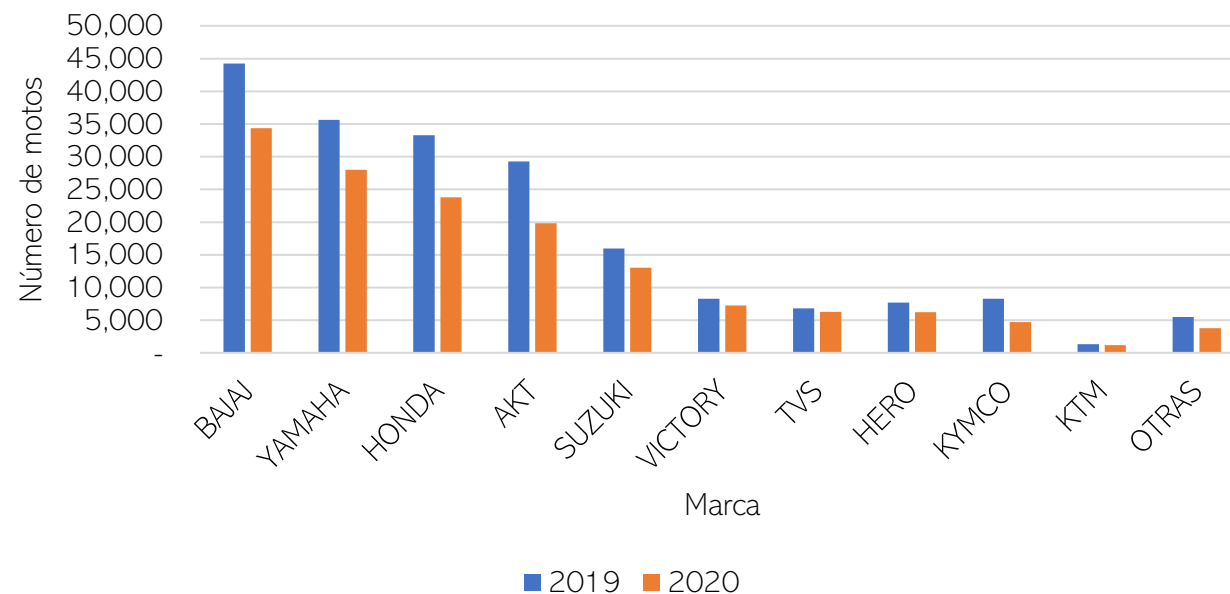
### VARIACIÓN PORCENTUAL DE NUEVAS MOTOCICLETAS REGISTRADAS EN EL RUNT (VENTAS), POR TIPO DE MARCA, ABRIL 2020 Vs 2019



### VARIACIÓN PORCENTUAL ACUMULADA DE NUEVAS MOTOCICLETAS REGISTRADAS EN EL RUNT (VENTAS) ENERO – ABRIL, 2020 Vs 2019



### TOTAL DE NUEVAS MOTOCICLETAS REGISTRADAS EN EL RUNT (VENTAS) ACUMULADO ENERO – ABRIL POR TIPO DE MARCA, 2019 Y 2020



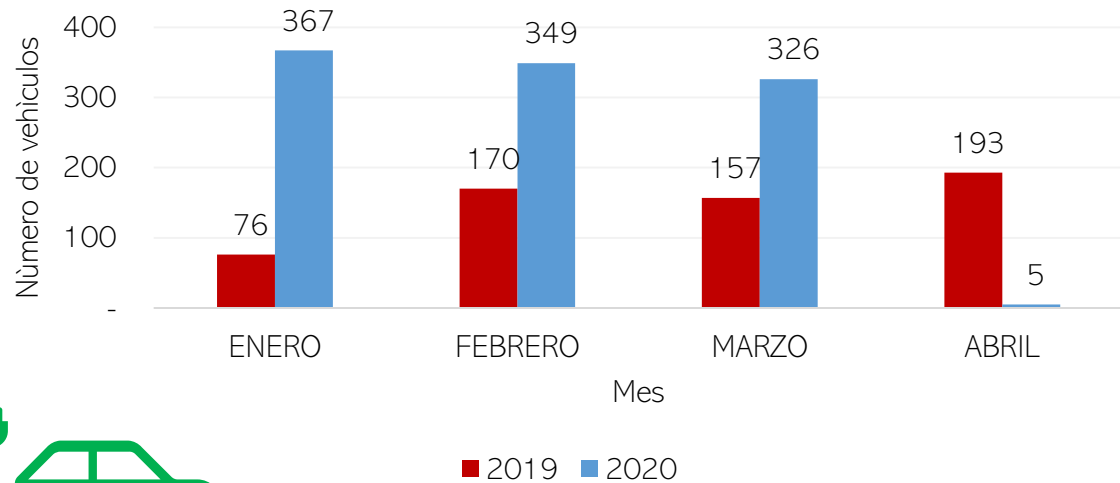
El total de registros de motocicletas acumulado enero – abril de 2020 muestra que las principales marcas han registrado descensos en el número total de registros, para abril de 2020 la variación negativa alcanzo más del 99% en la mayoría de marcas y en el acumulado enero – abril las variaciones negativas de registros se situaron en promedio alrededor del 20%.



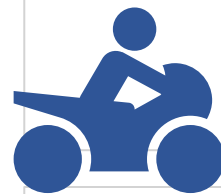
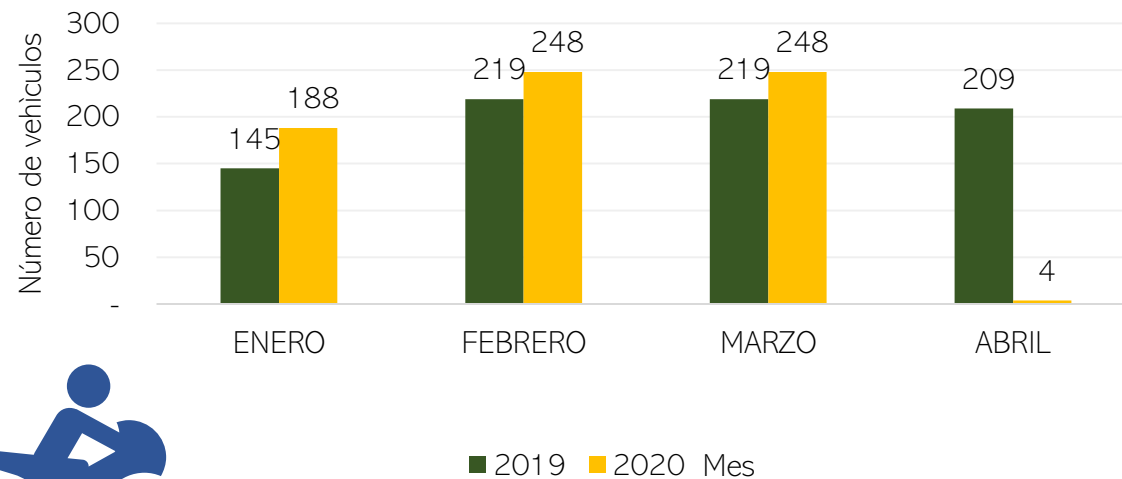


# ELÈCTRICOS E HÍBRIDOS

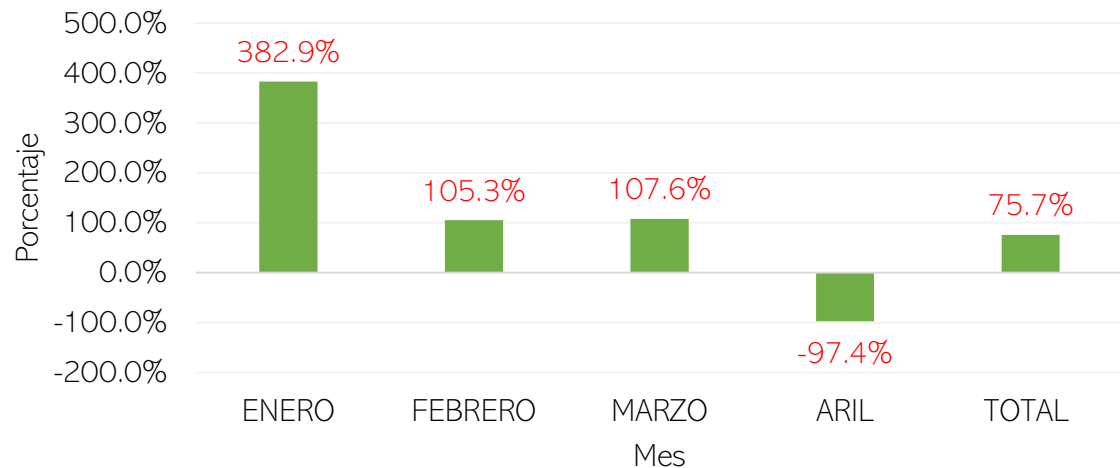
### VEHÍCULOS HÍBRIDOS Y ELÉCTRICOS REGISTRADOS EN EL RUNT (VENTAS) ENERO – ABRIL, 2019 Y 2020



### MOTOCICLETAS REGISTRADAS EN EL RUNT (VENTAS) ENERO – ABRIL, 2019 Y 2020



### VARIACIÓN PORCENTUAL DEL TOTAL DE VEHÍCULOS HÍBRIDOS Y ELÉCTRICOS REGISTRADOS EN EL RUNT (VENTAS), ENERO – ABRIL, 2019 Y 2020



### VARIACIÓN PORCENTUAL DE MOTOCICLETAS REGISTRADAS EN EL RUNT (VENTAS), ENERO – ABRIL, 2019 Y 2020

