


ASOPARTES

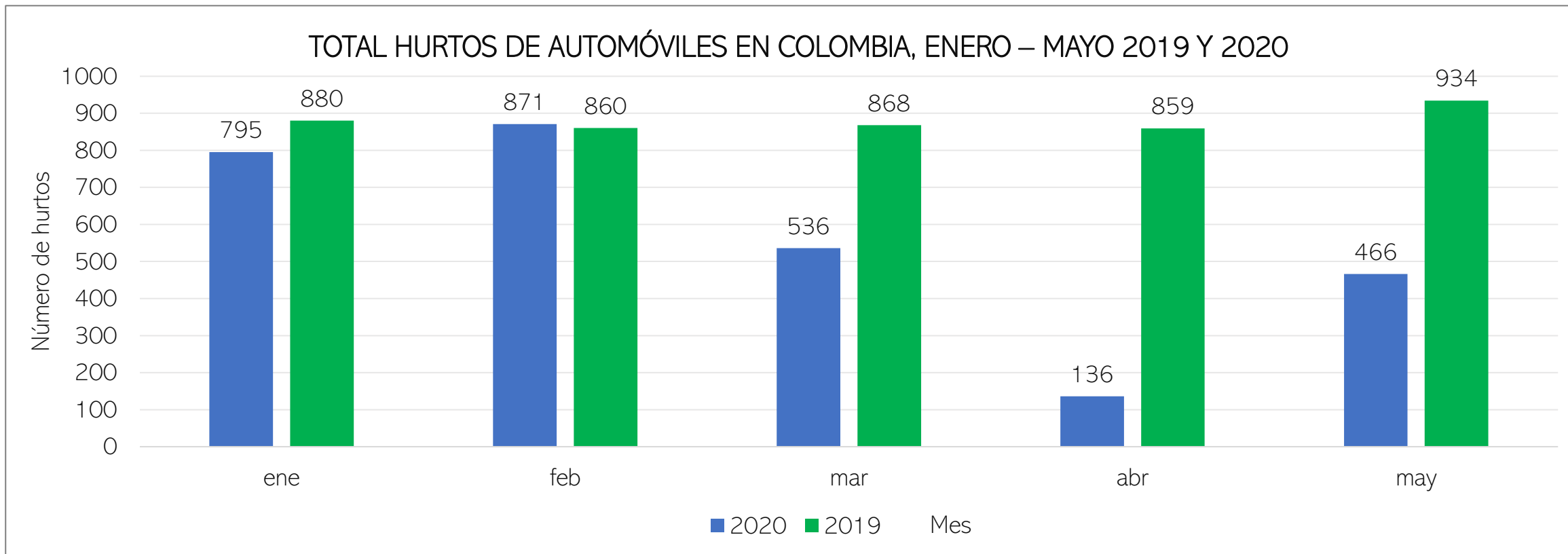
ASOCIACION DEL SECTOR AUTOMOTRIZ
Y SUS PARTES

HURTO DE AUTOMÓVILES, MOTOCICLETAS Y AUTOPARTES

Mayo, 2020



HURTOS DE AUTOMÒVILES

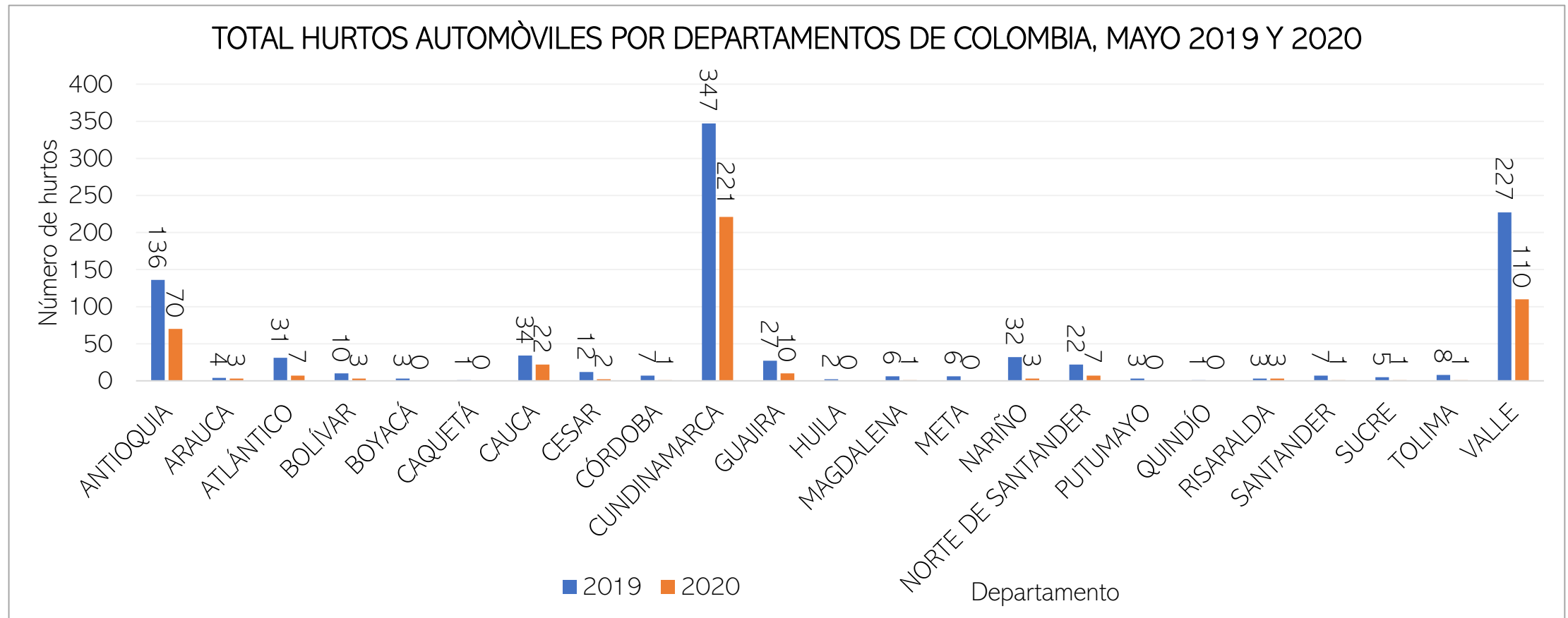


En mayo de 2020 el número total de automóviles hurtados en Colombia ascendió a 446 unidades, 468 unidades menos que las registradas en 2019, el dato al igual que en el mes de abril, muestra una disminución en este tipo de delitos por efecto de las restricciones que todavía se presentaron por efecto de la pandemia por Covid -19 en el país.

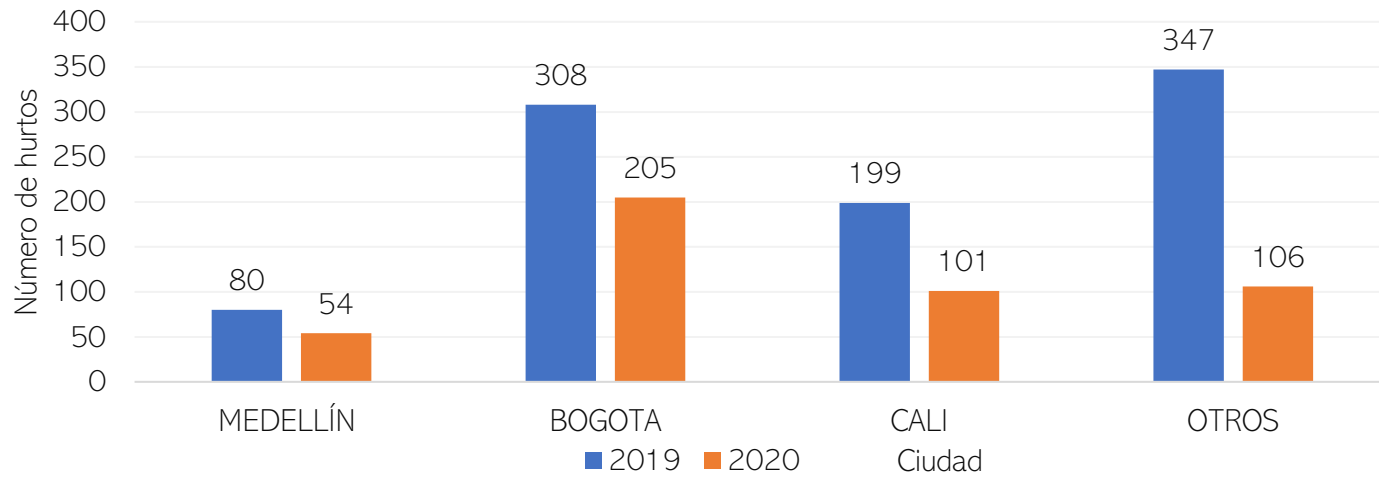




En mayo de 2019 los hurtos de automóviles disminuyeron en todos los departamentos de país, principalmente en Cundinamarca (-36.3%), Antioquia (-48,5%) y Valle del Cauca (-51,5%) Zonas que históricamente reportan un mayor número de hurtos de autos en el país.



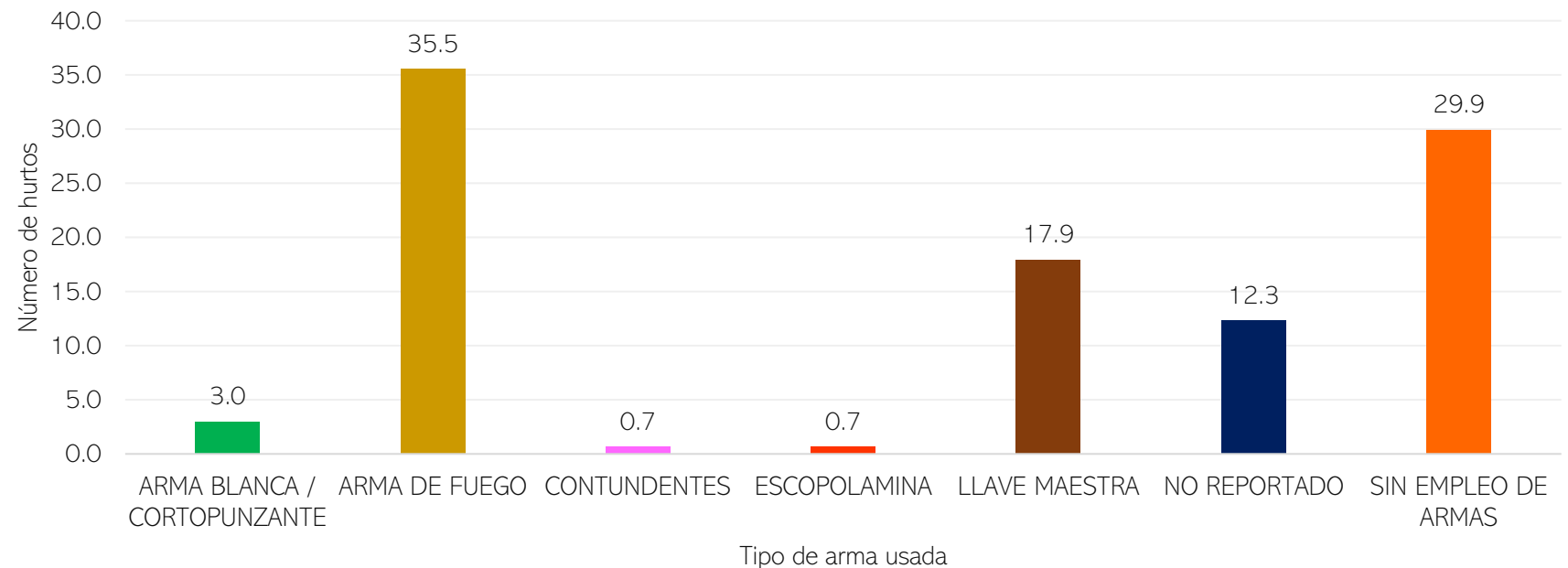
HURTO DE VEHÍCULOS MAYO 2019 Y 2020 EN LAS CIUDADES PRINCIPALES DE COLOMBIA



En las tres ciudades principales del país se registró en mayo una disminución de hurtos en comparación con mayo de 2019; las tres ciudades pasaron de registrar 587 hurtos en 2019 a 360 en 2020, frente a 347 y 106 hurtos registrados en otras ciudades.

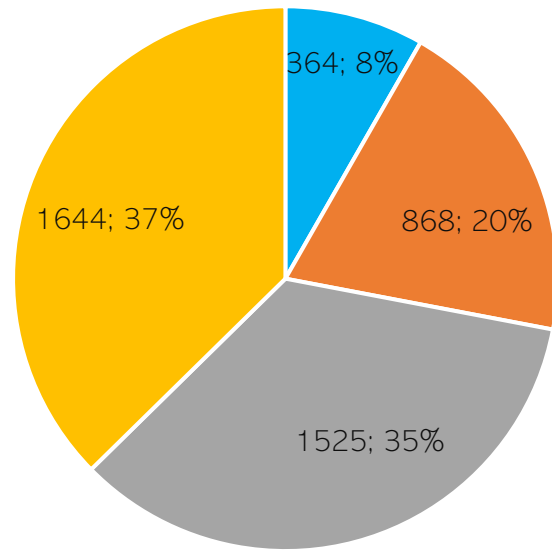
En los hurtos registrados en mayo de 2020 se evidencia que el 35.5% fueron ocasionados por arma de fuego, 29.9% sin empleo de armas, 17,9% llave maestra, 12.3% no reportado, 3.0% arma blanca/cortopunzante.

TIPO DE ARMA USADA EN EL HURTO DE VEHÍCULOS, MAYO 2020





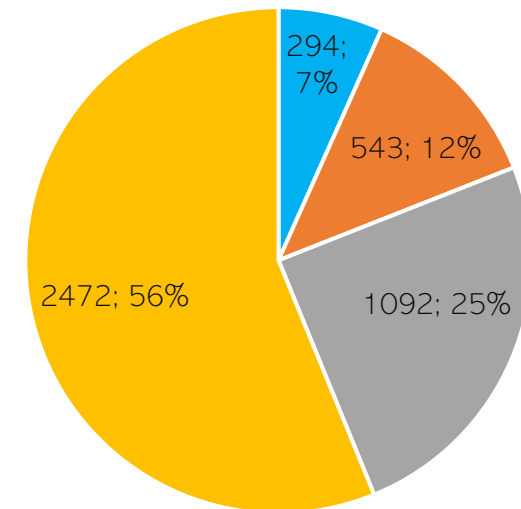
HURTO DE VEHÍCULOS EN LAS TRES CIUDADES PRINCIPALES DE COLOMBIA, ACUMULADO ENERO – MAYO , 2019



■ MEDELLÍN ■ CALI ■ BOGOTÁ ■ OTROS

Entre enero - mayo 2019 se registraron 4401 hurtos de vehículos, 35% en Bogotá, 20% en Cali, 8% en Medellín, 37% en otras ciudades; para 2020; el total de hurtos disminuyó a 2804 unidades, 25% en Bogotá, 12% en Cali, 7% en Medellín y 56% en otras ciudades.


HURTO VEHÍCULOS EN LAS TRES PRINCIPALES CIUDADES DE COLOMBIA, ACUMULADO ENERO – MAYO, 2020



■ MEDELLÍN ■ CALI ■ BOGOTÁ ■ OTROS

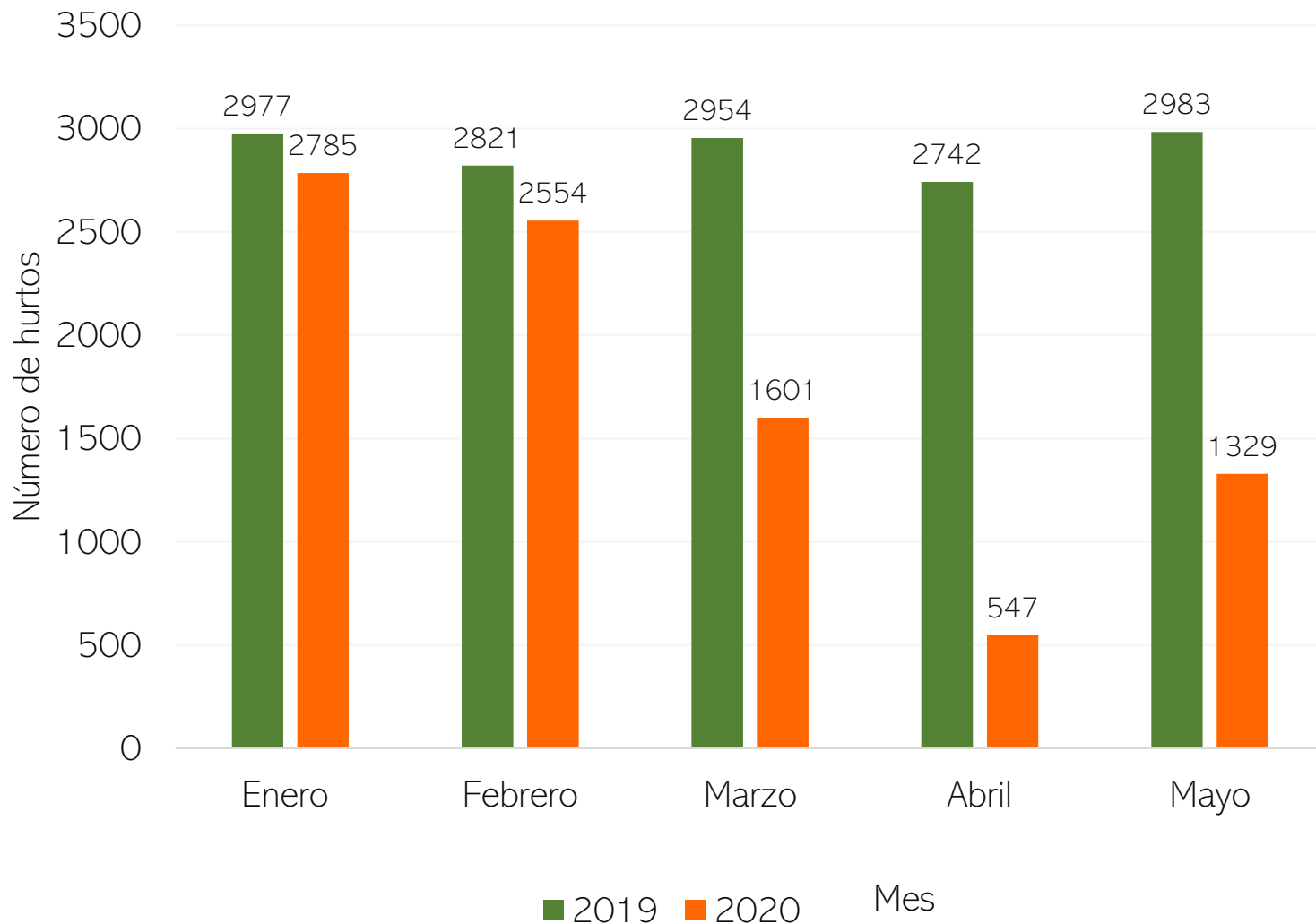
Por efecto de las medidas adoptadas por la contingencia por Covid-19, se aprecia una disminución de los hurtos en los cinco primeros meses del año en las ciudades principales del país.





HURTOS DE MOTOCICLETAS

TOTAL HURTOS DE MOTOCICLETAS EN COLOMBIA, ENERO – MAYO 2019 Y 2020



Fuente: Asopartes, datos de Siedco, Dijin-Policía Nacional, 2020



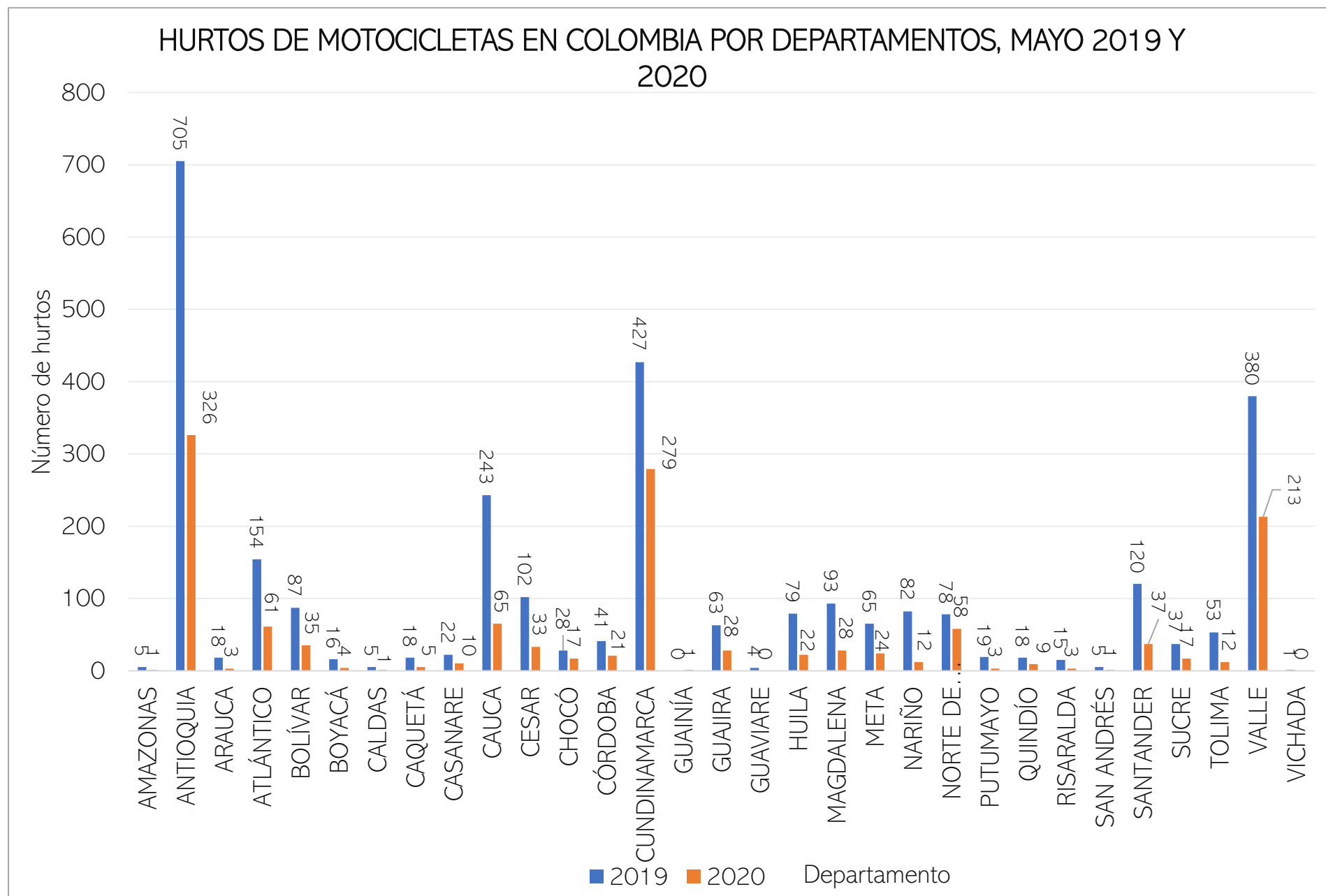
El total de hurtos de motocicletas registrado en Colombia durante el mes de mayo 2020 fue de 1329 unidades, con una variación negativa del -55.4% con respecto al mismo mes de 2019.

Esta situación se ha presentado por las restricciones que siguen vigentes por efecto de la contingencia por covid-19.

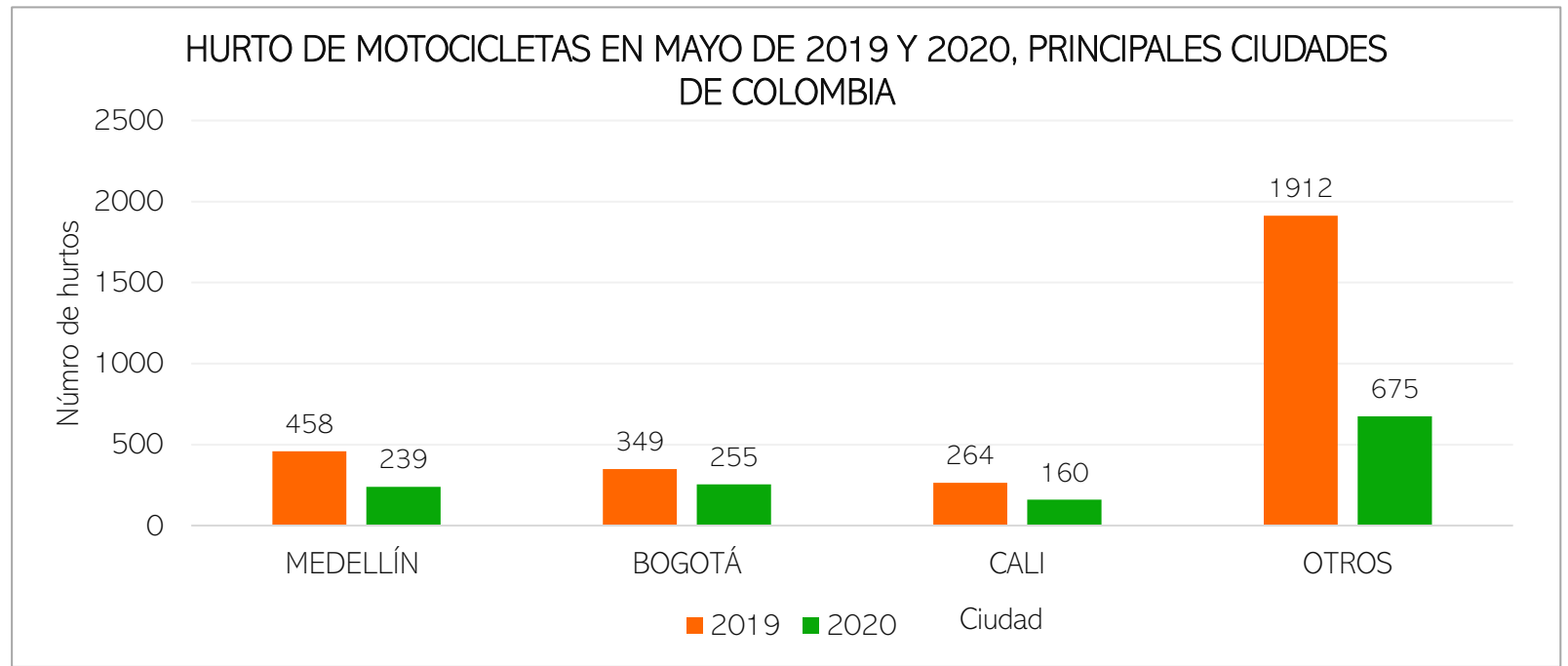




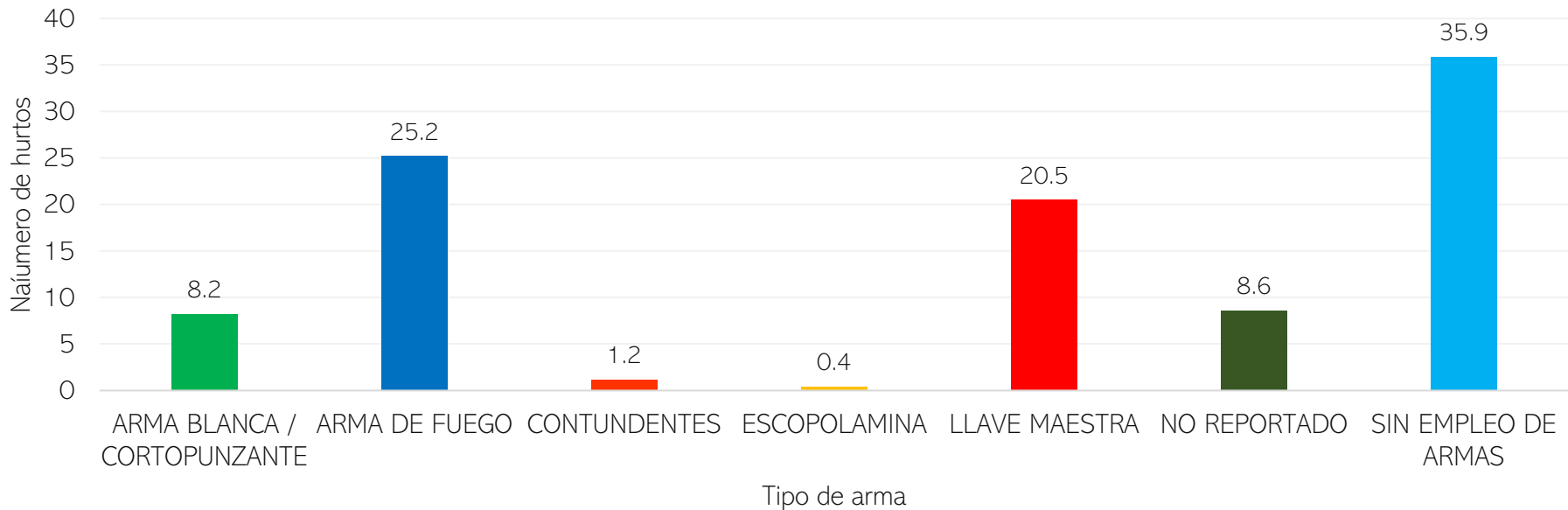
El hurto de motocicletas en Colombia durante el mes de mayo registró disminución en todos los departamentos del país, principalmente en Antioquia se redujo en 379 motos comparado con mayo de 2019; en Cundinamarca la reducción fue de 148 y en Valle del Cauca 167 motos.



En las tres ciudades principales del país se registró en mayo una disminución de hurtos en comparación con mayo de 2019; las tres ciudades pasaron de registrar 1071 hurtos en 2019 a 654 en 2020, frente a 1912 y 675 hurtos registrados en otras ciudades


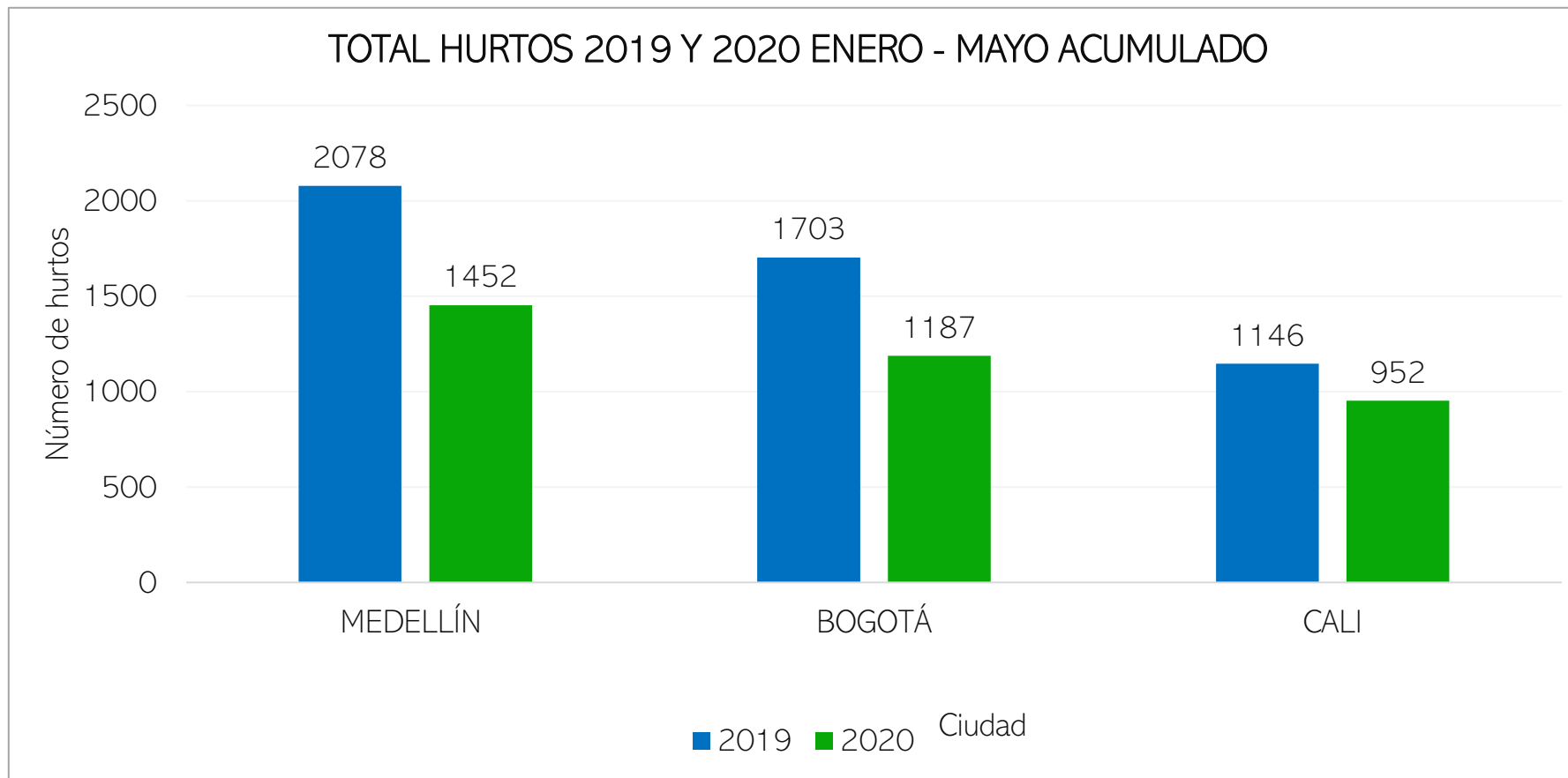


TIPO DE ARMA USADA EN EL HURTO DE MOTOCICLETAS, MAYO 2020



En los hurtos registrados en mayo de 2020 se evidencia que el 25.2% fueron ocasionados por arma de fuego, 35.9% sin empleo de armas, 20.5% llave maestra, 8.6% no reportado, 8.2% arma blanca/cortopunzante

Fuente: Asopartes, datos de Siedco, Dijin-Policía Nacional, 2020

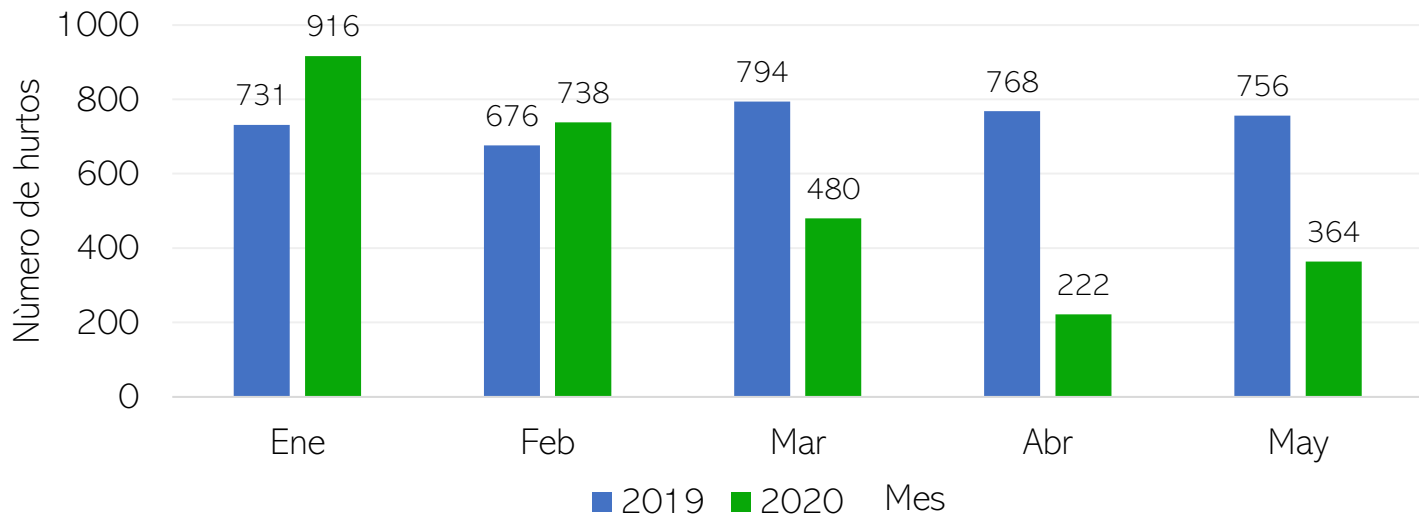


En 2020 el número de motocicletas hurtadas en las tres principales ciudades del país se redujo durante los cinco primeros meses del año.

HURTOS DE AUTOPARTES



TOTAL HURTOS DE AUTOPARTES EN COLOMBIA, ENERO – MAYO, 2019 Y 2020

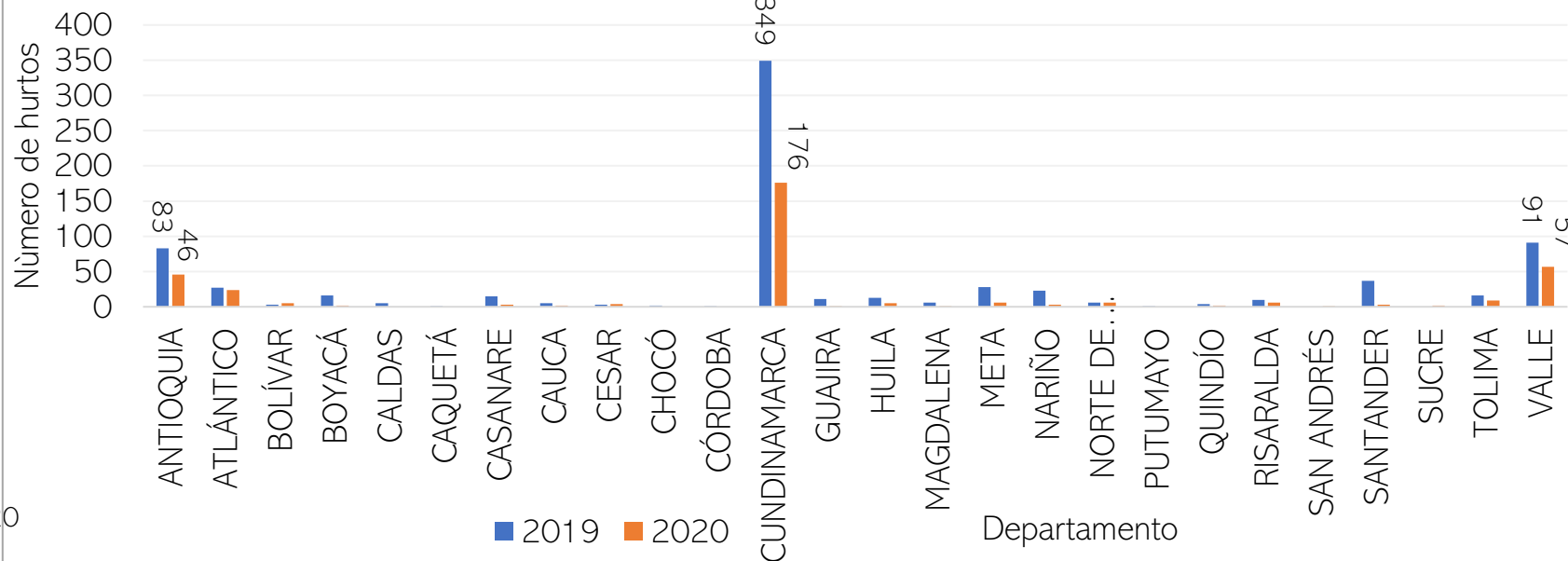


En 2020 el número de autopartes hurtadas ha disminuido en comparación con 2019, tan solo en mayo paso de 756 registros a 354.

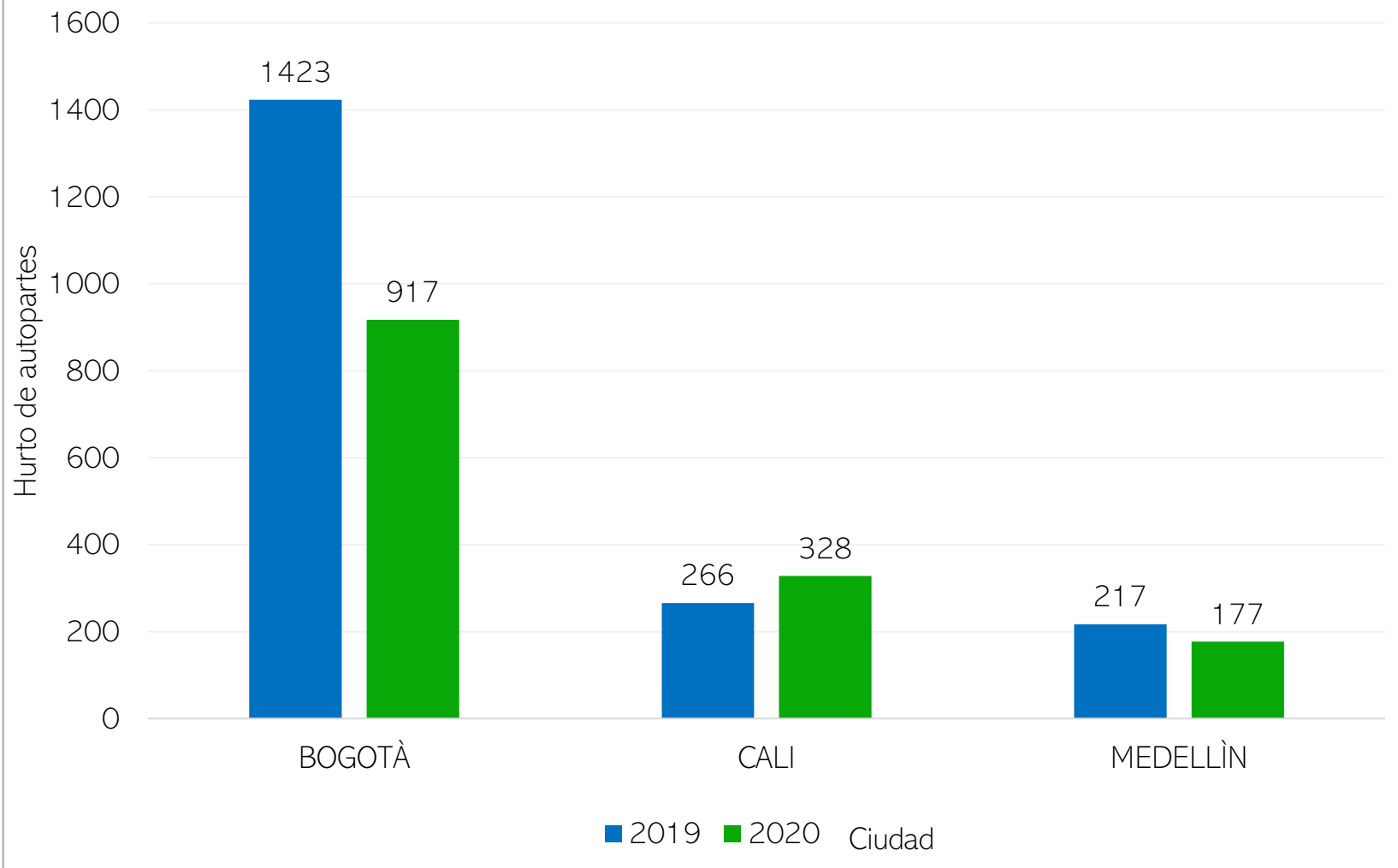


En mayo de 2020 se evidencia una disminución en el número de hurtos de autopartes, en Cundinamarca paso de 349 a 176 registros, en Antioquia paso de 83 a 46 y en Valle del Cauca de 91 a 57.

TOTAL HURTOS DE AUTOPARTES EN COLOMBIA, MAYO, 2019 Y 2020



HURTO DE AUTOPARTES EN LAS CIUDADES PRINCIPALES DE COLOMBIA, ACUMULADO ENERO – MAYO, 2019 Y 2020

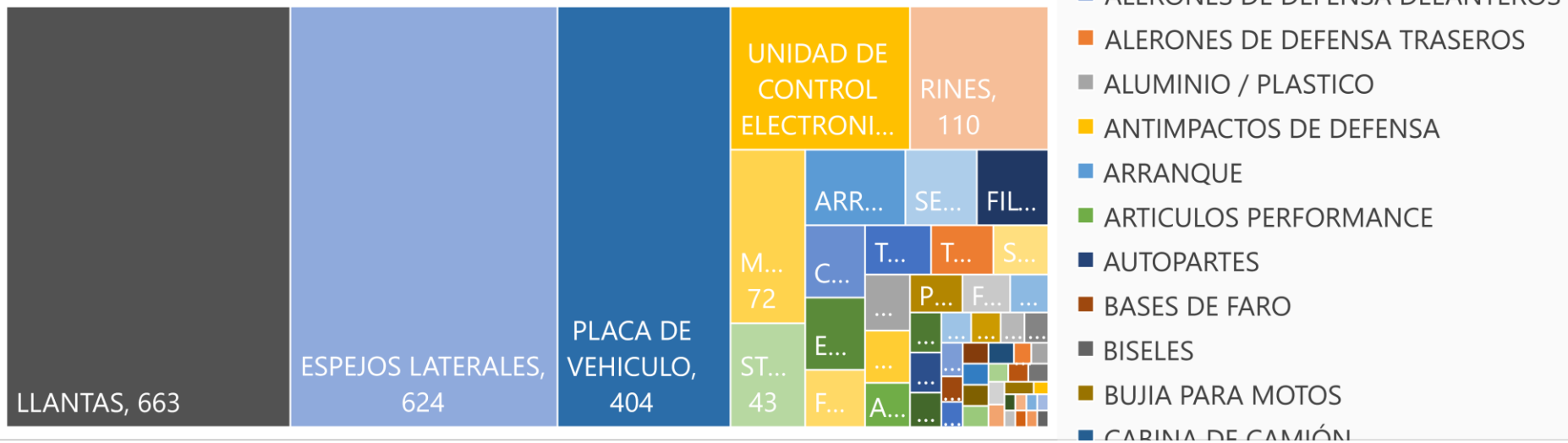


El total de hurtos de Autopartes en Bogotá y Medellín disminuyó en los 4 primeros meses del año con respecto a los datos de 2019, situación contraria a la de Cali, donde el total de hurtos se incremento de 266 a 328 registros de autopartes hurtadas.



TIPO Y NÚMERO DE AUTOPARTES HURTADAS EN COLOMBIA, ENERO – MAYO

2020



Entre enero y mayo de 2020 las autopartes más hurtadas han sido: llantas, espejos laterales y unidades de control electrónica, estas autopartes son las mismas referencias hurtadas en 2019, pero en 2020 se han hurtado un menor número de estas partes, situación influenciada por las medidas de contingencia por Covid – 19 del país.



TIPO Y NÚMERO DE AUTOPARTES HURTADAS EN COLOMBIA, ENERO – MAYO

2019

