


ASOPARTES

ASOCIACION DEL SECTOR AUTOMOTRIZ
Y SUS PARTES

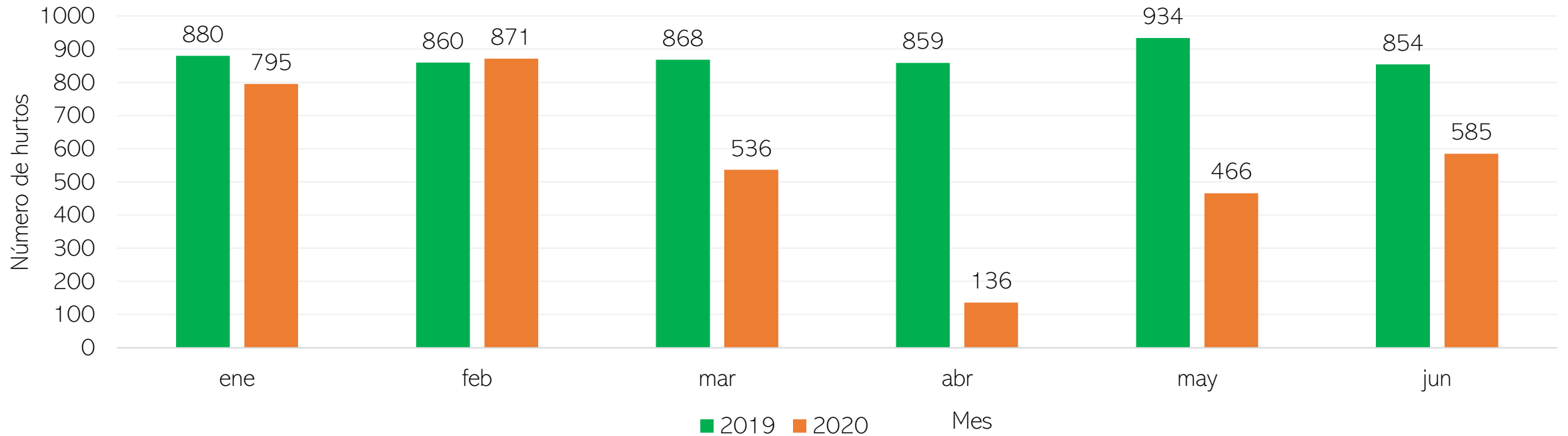
HURTO DE AUTOMÓVILES, MOTOCICLETAS Y AUTOPARTES

Junio, 2020



HURTOS DE AUTOMÓVILES

TOTAL HURTOS DE AUTOMÓVILES EN COLOMBIA, ENERO – JUNIO 2019 Y 2020

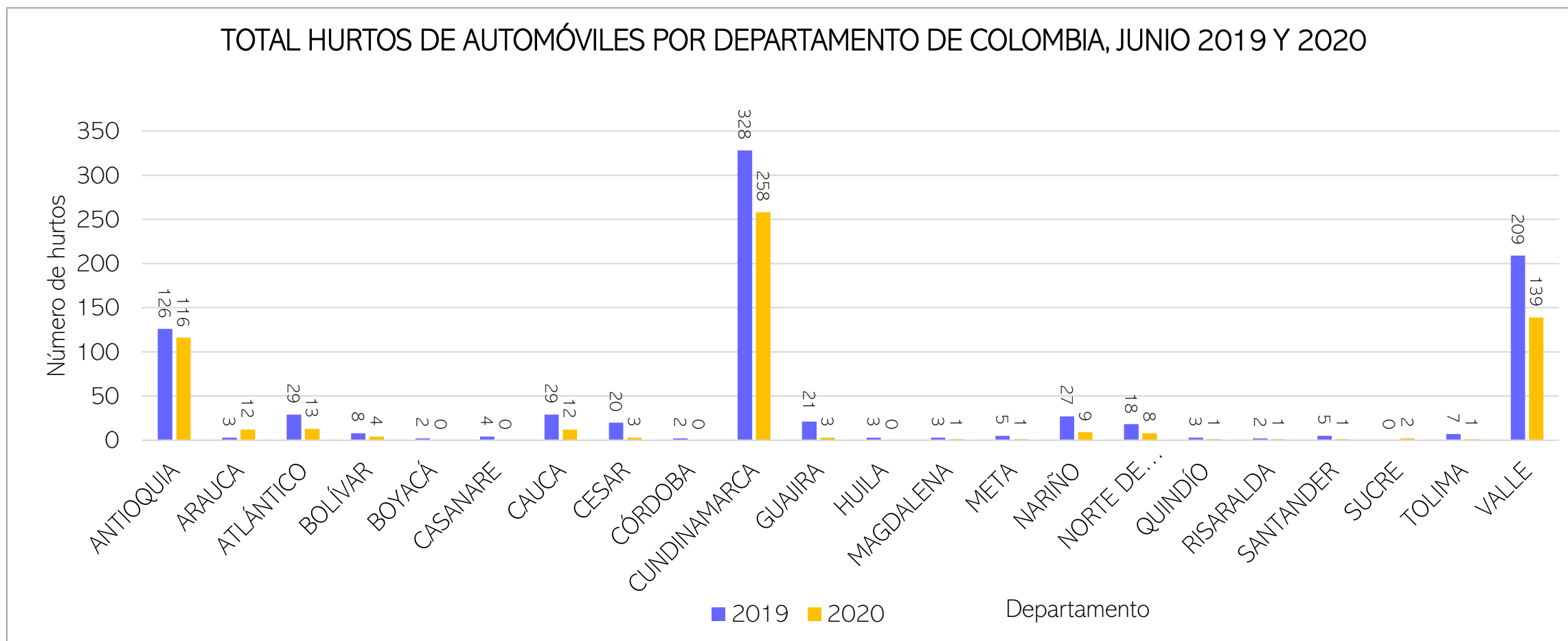


En junio de 2020 el número total de automóviles hurtados en Colombia alcanzó las 585 unidades, 269 unidades menos que las registradas en 2019, el dato al igual que en los meses de marzo, abril y mayo muestra una disminución en este tipo de delitos por efecto de las restricciones que todavía se presentan por efecto de la pandemia por Covid -19 en el país.

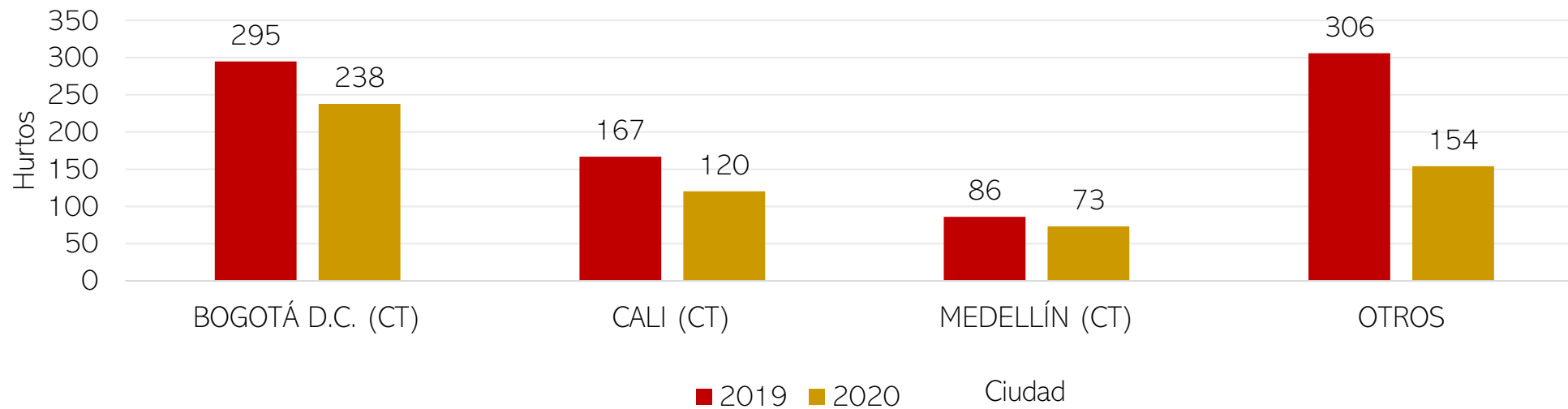




En junio de 2019 los hurtos de automóviles disminuyeron en los principales departamentos de país, Cundinamarca (-21.3%), Antioquia (-7,9%) y Valle del Cauca (-33,5%) que son las zonas que históricamente reportan un mayor número de hurtos de autos en el país

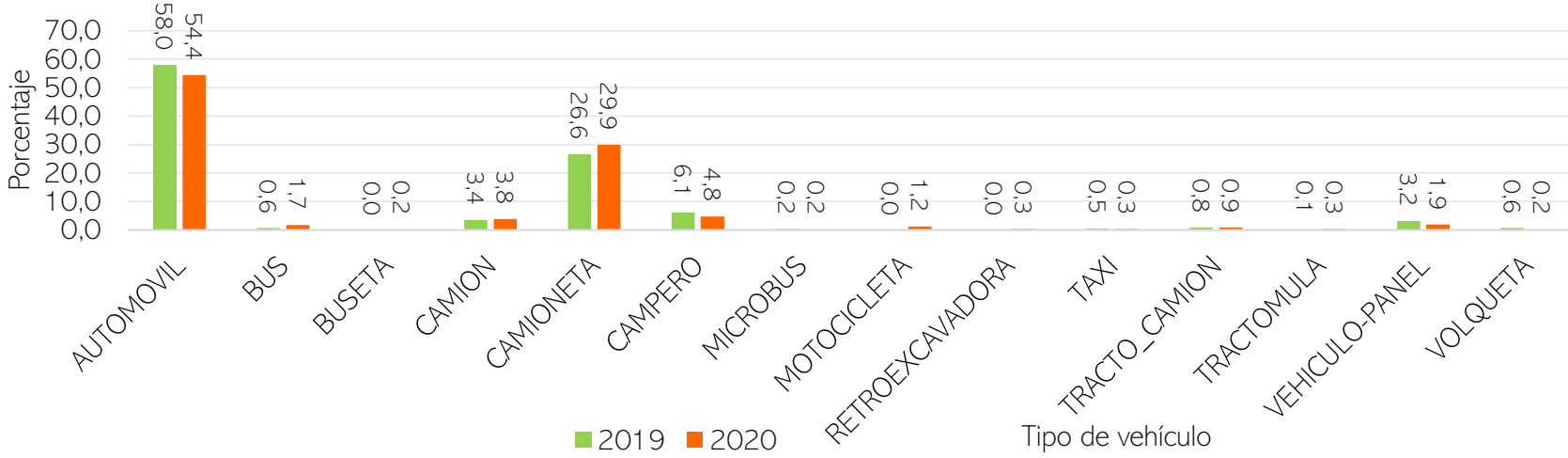


HURTO DE VEHÍCULOS EN LAS PRINCIPALES CIUDADES DE COLOMBIA, JUNIO 2019 Y 2020



En las tres ciudades principales del país se registró en junio una disminución de hurtos de autos en comparación con el mismo mes de 2019; las tres ciudades pasaron de registrar 548 hurtos en 2019 a 431 en 2020, frente a 306 y 154 hurtos registrados en otras ciudades.

PORCENTAJE DE AUTOMÓVILES HURTADOS EN COLOMBIA POR TIPO DE VEHÍCULO, JUNIO 2019 Y 2020



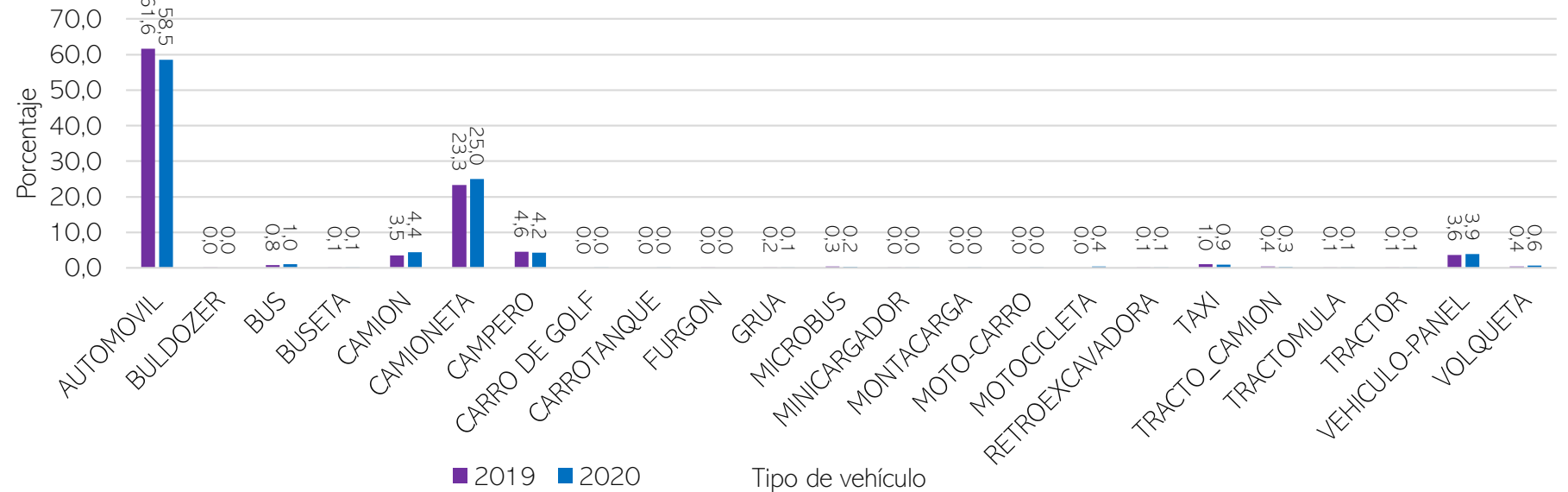
En junio de 2020 el porcentaje de hurtos de automóviles particulares descendió 3,6% con respecto al mismo mes de 2019 situación opuesta se presentó en los camiones, buses y camionetas.



En el acumulado del primer semestre de 2020 el porcentaje de hurtos de automóviles particulares descendió 3,1% con respecto a 2019, el segundo grupo de automóviles más hurtados fue el de camionetas, camperos, camiones y vehículos panel.



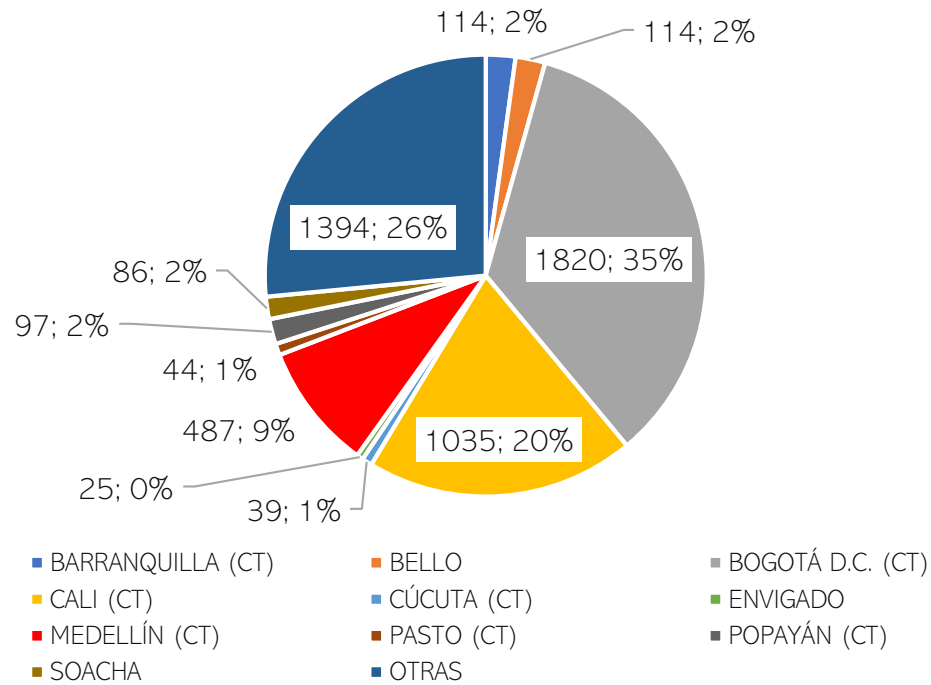
PORCENTAJE DE AUTOMÓVILES HURTADOS EN COLOMBIA, ACUMULADO ENERO – JUNIO 2019 Y 2020



Fuente: Asopartes, datos de Siedco, Dijin-Policía Nacional, 2020



HURTO DE VEHÍCULOS EN LAS CIUDADES PRINCIPALES DE COLOMBIA, ACUMULADO ENERO – JUNIO, 2019

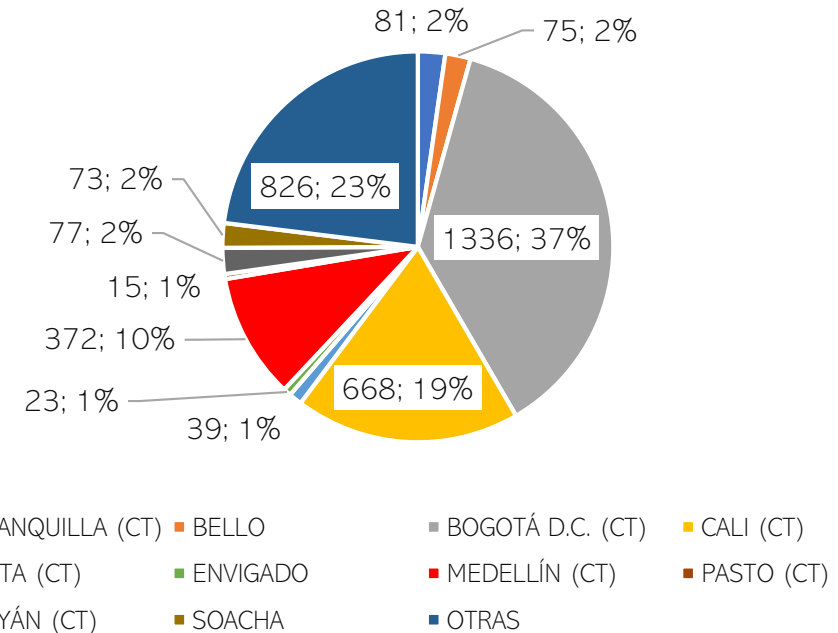


En el primer semestre de 2019 se registraron 5255 hurtos de vehículos, 35% en Bogotá, 20% en Cali, 9% en Medellín, 27% en otras ciudades; para 2020 el total de hurtos disminuyó a 3585 unidades, 37% en Bogotá, 19% en Cali, 10% en Medellín y 23% en otras ciudades.

Por efecto de las medidas adoptadas por la contingencia por Covid-19 se aprecia una disminución de los hurtos en el primer semestre del año en las ciudades principales del país.



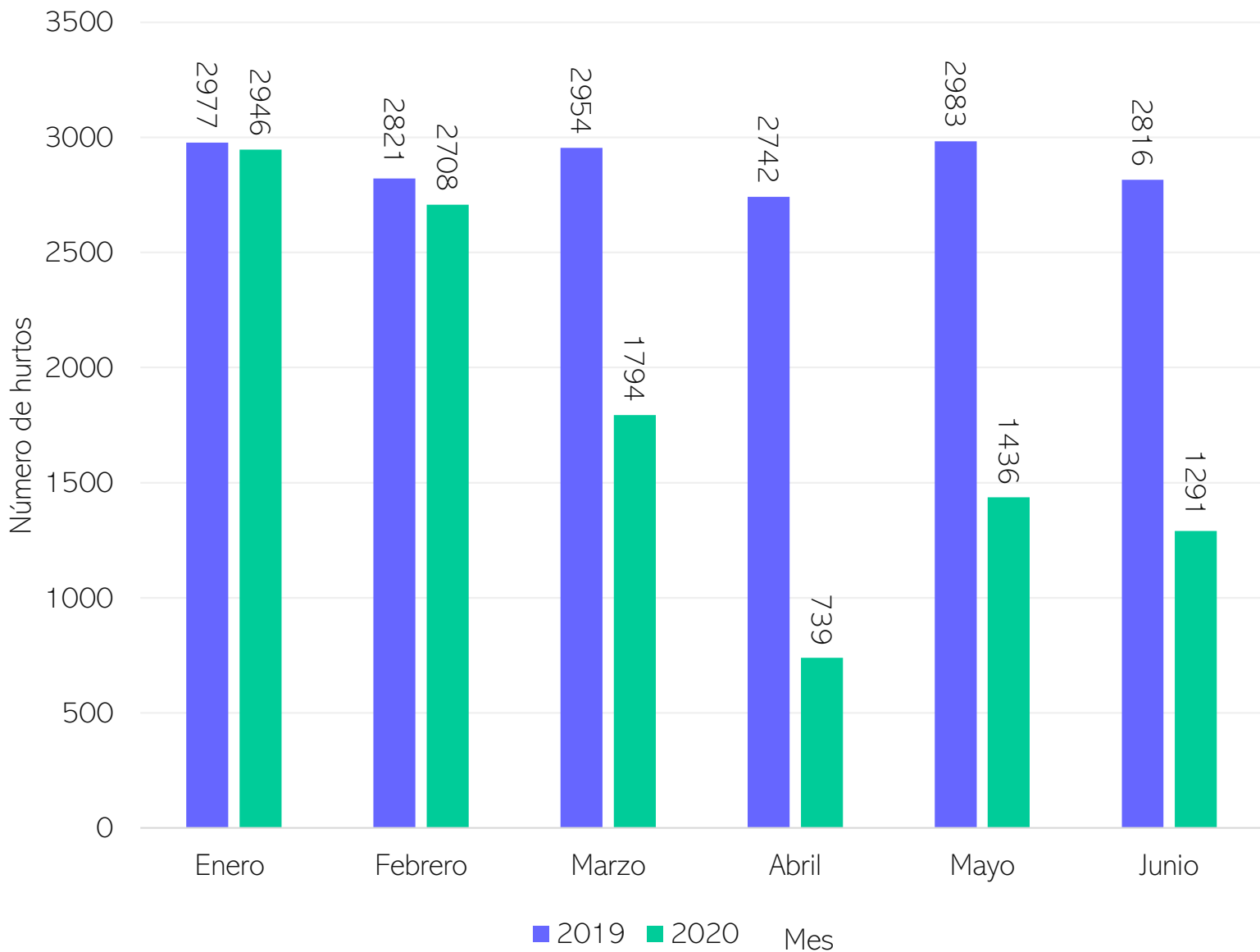
HURTO DE VEHÍCULOS EN LAS CIUDADES PRINCIPALES DE COLOMBIA, ACUMULADO ENERO- JUNIO 2020





HURTOS DE MOTOCICLETAS

TOTAL HURTO DE MOTOCICLETAS EN COLOMBIA, ENERO – JUNIO 2019 Y 2020



El total de hurtos de motocicletas registrado en Colombia durante el mes de junio 2020 fue de 1291 unidades, con una variación negativa del 11.6% con respecto al mismo mes de 2019.

Esta situación se ha presentado por las restricciones que siguen vigentes por efecto de la contingencia por covid-19.

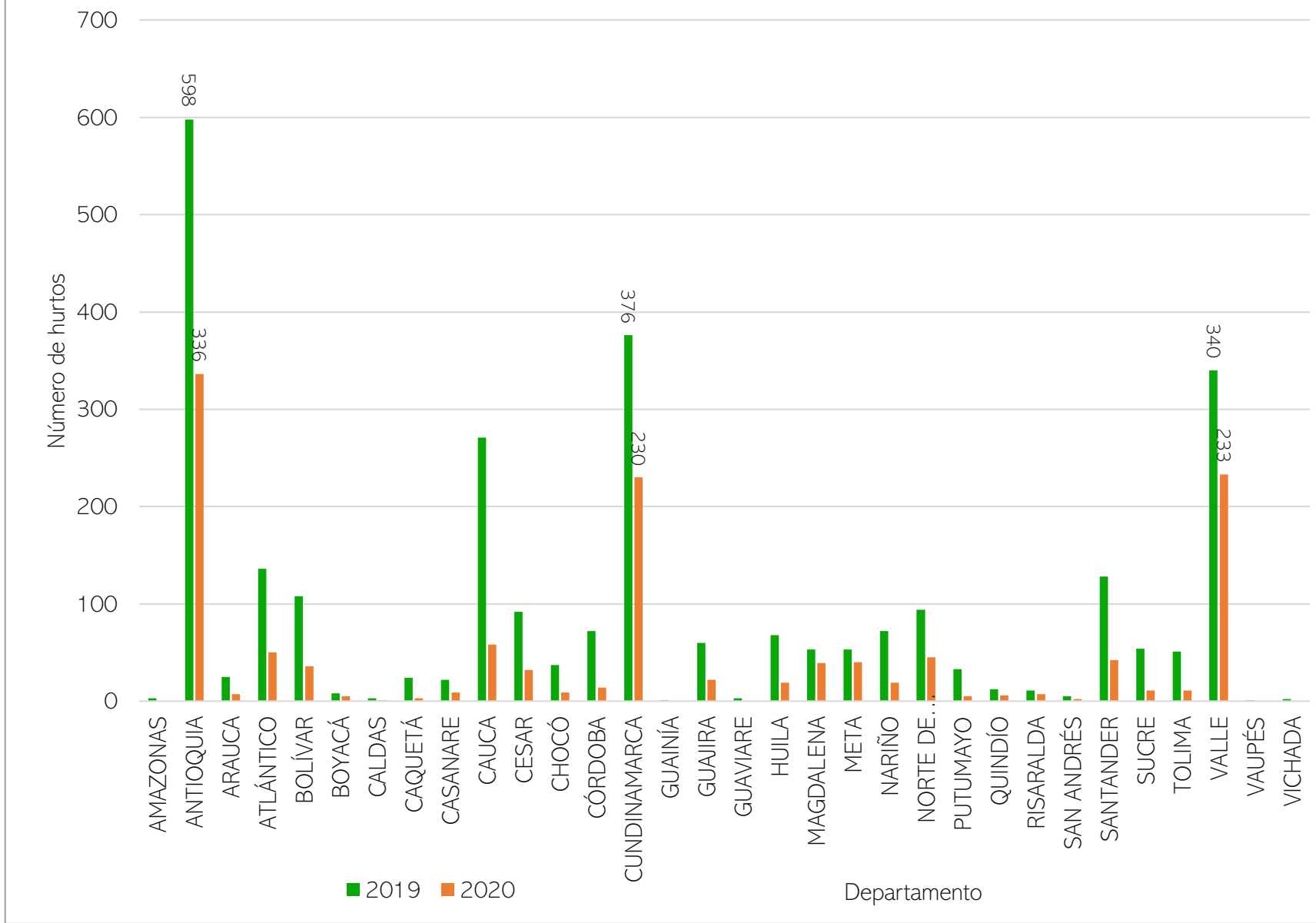




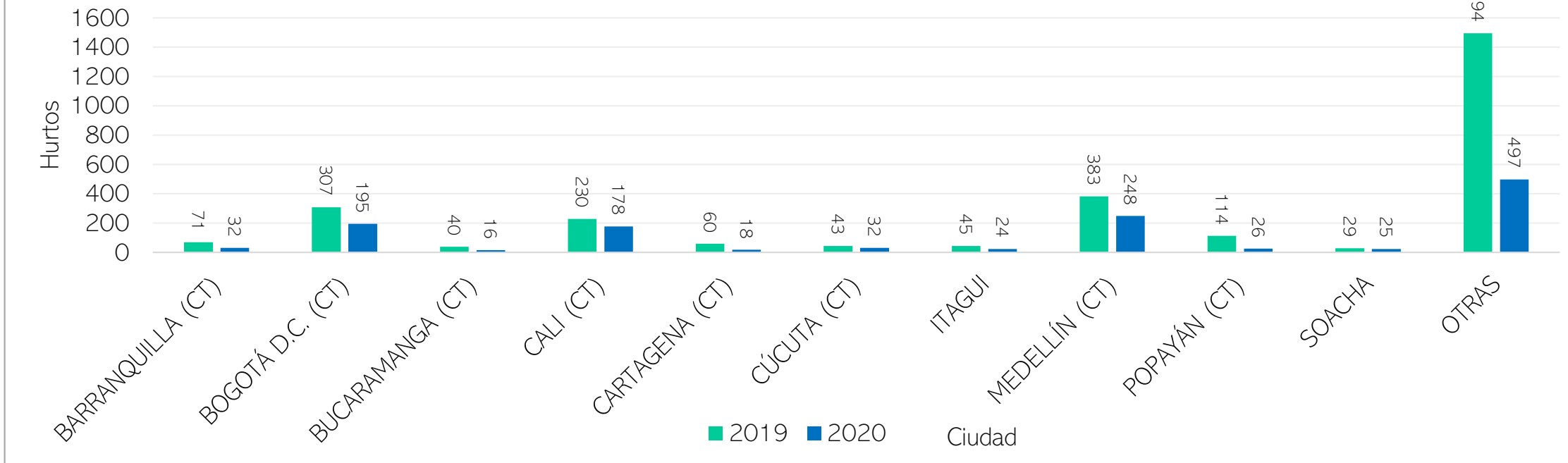
El hurto de motocicletas en Colombia durante junio registró disminuyó en todos los departamentos del país, principalmente en Antioquia se redujo en 362 motos comparado con junio de 2019; en Cundinamarca la reducción fue de 146 y en Valle del Cauca 107 motos.



HURTOS DE MOTOCICLETAS EN COLOMBIA POR DEPARTAMENTOS, JUNIO 2019 Y 2020


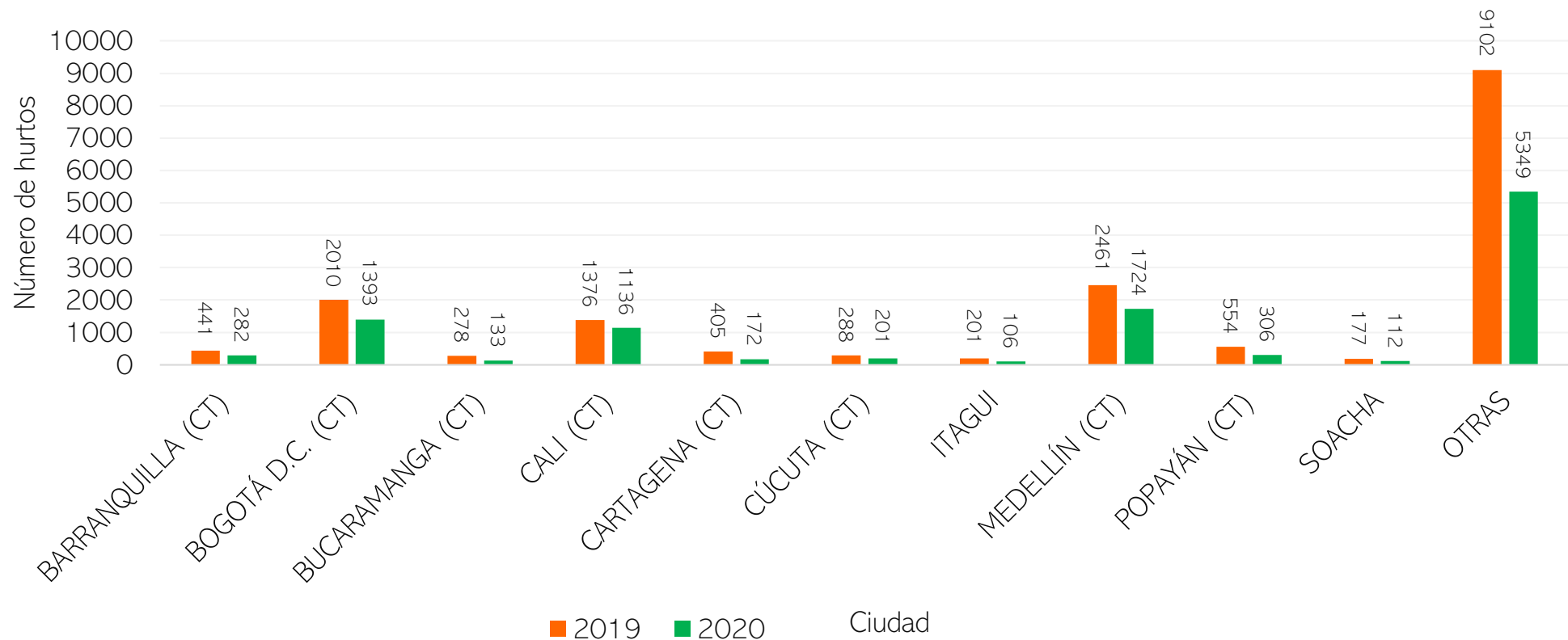


HURTO DE MOTOCICLETAS EN LAS PRINCIPALES CIUDADES DE COLOMBIA, JUNIO 2019 Y 2020



En las tres ciudades principales del país se registró en junio una disminución de hurtos de motos en comparación con el mismo mes de 2019; Bogotá paso de 307 a 195 hurtos, Cali paso de tener 230 hurtos a 187 en 2020 y Medellín disminuyó de 383 a 248.

TOTAL HURTOS DE MOTOCICLETAS EN LAS CIUDADES PRINCIPALES DE COLOMBIA, ACUMULADO ENERO – JUNIO 2019 Y 2020

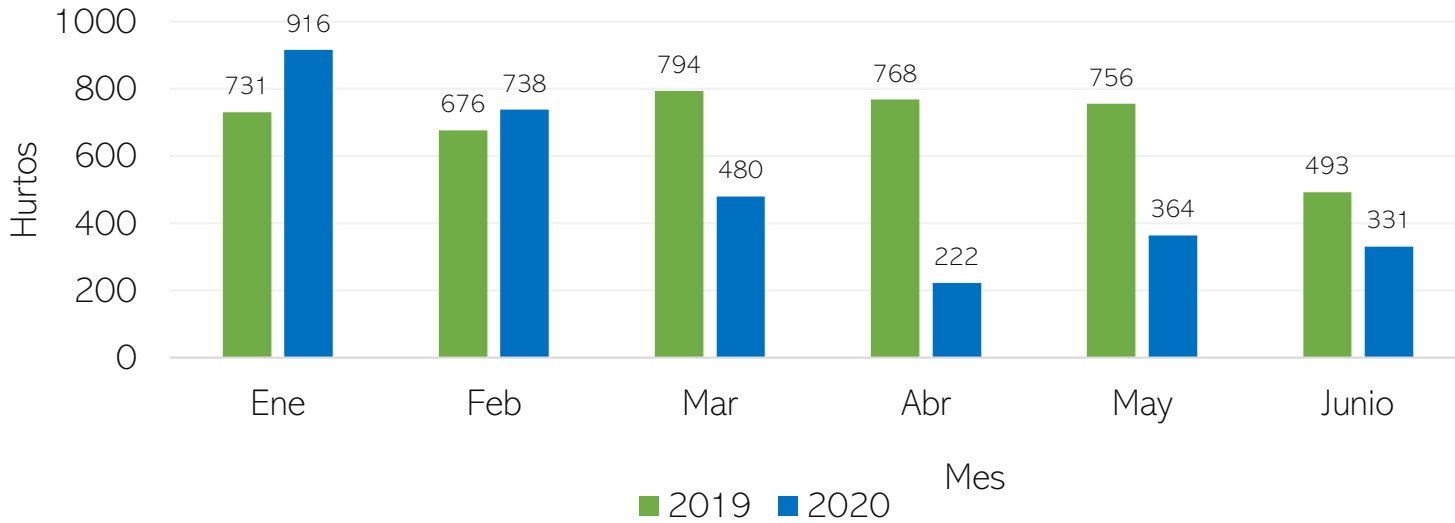


El acumulado de hurtos de motocicletas en las ciudades principales de Colombia durante el primer semestre de 2020 se disminuyó en comparación con 2019 por efecto de las medidas adoptadas para mitigar la evolución de la pandemia del Covid-19.

HURTOS DE AUTOPARTES



TOTAL DE HURTOS DE AUTOPARTES EN COLOMBIA, ENERO – JUNIO 2019 Y 2020

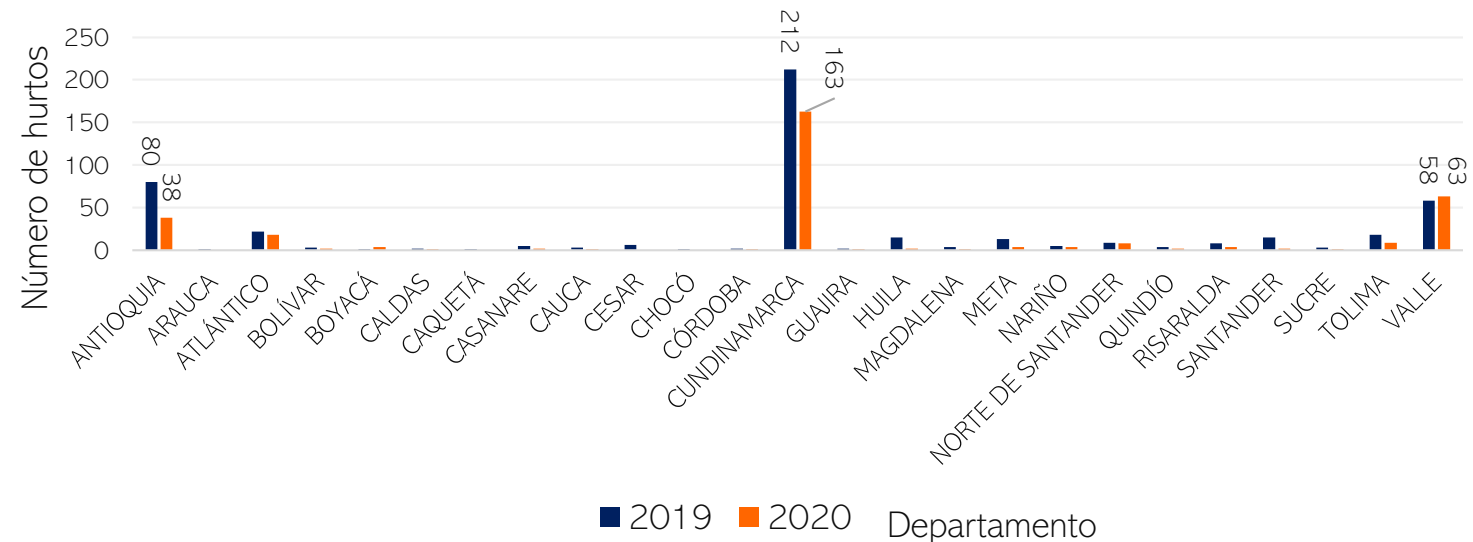


En 2020 el número de autopartes hurtadas en las tres principales ciudades del país se redujo desde marzo y se ha mantenido así por las restricciones vigentes todavía con la pandemia de Covid-19.

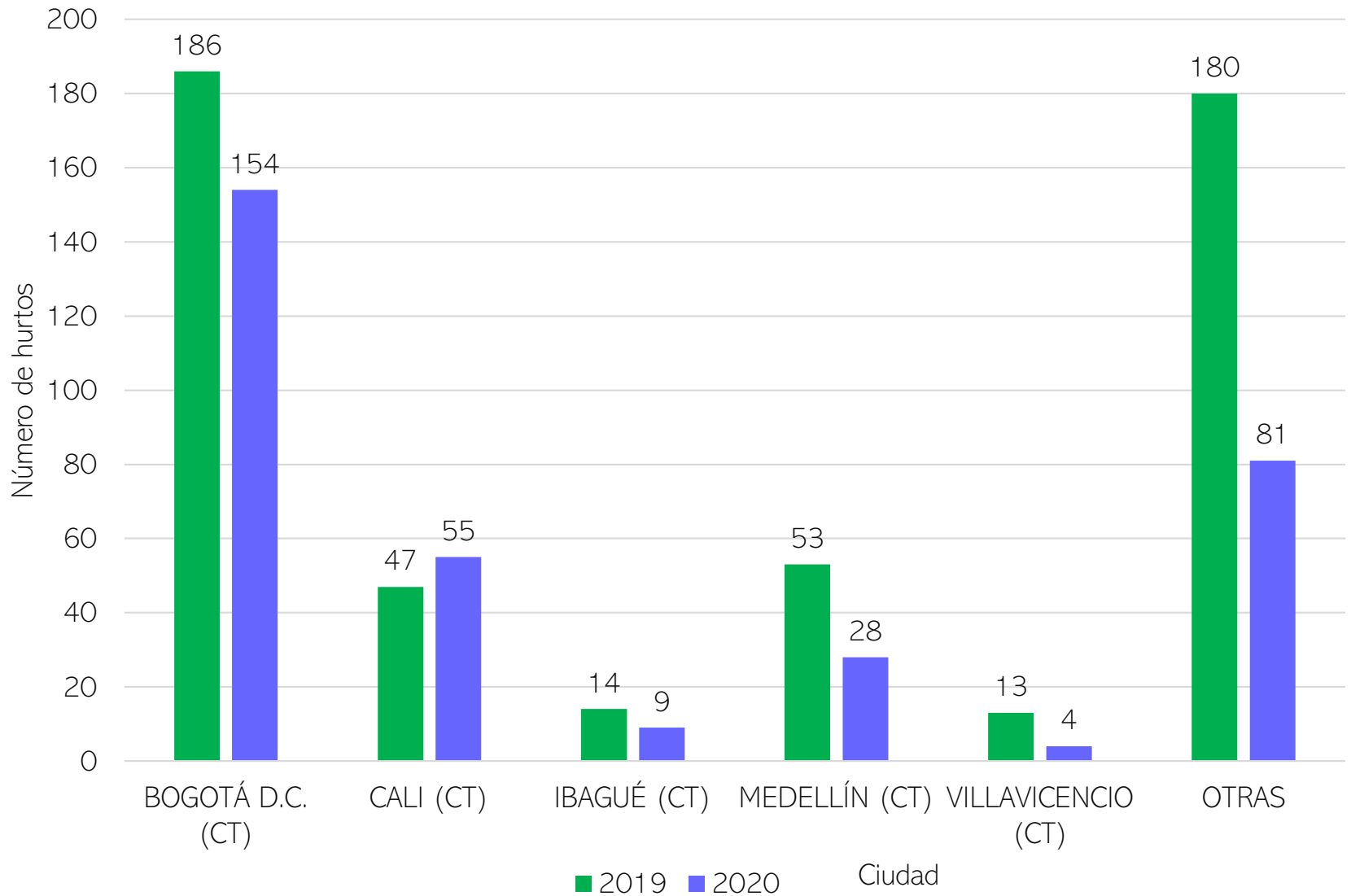


En junio de 2020 se evidencia una disminución en el número autopartes hurtadas, tan solo en Cundinamarca paso de 212 a 163 registros, en Antioquia la cifra bajo de 80 a 38 hurtos, en Valle del Cauca si incrementó el

TOTAL DE HURTOS DE AUTOPARTES EN COLOMBIA, POR DEPARTAMENTOS JUNIO 2019 Y 2020



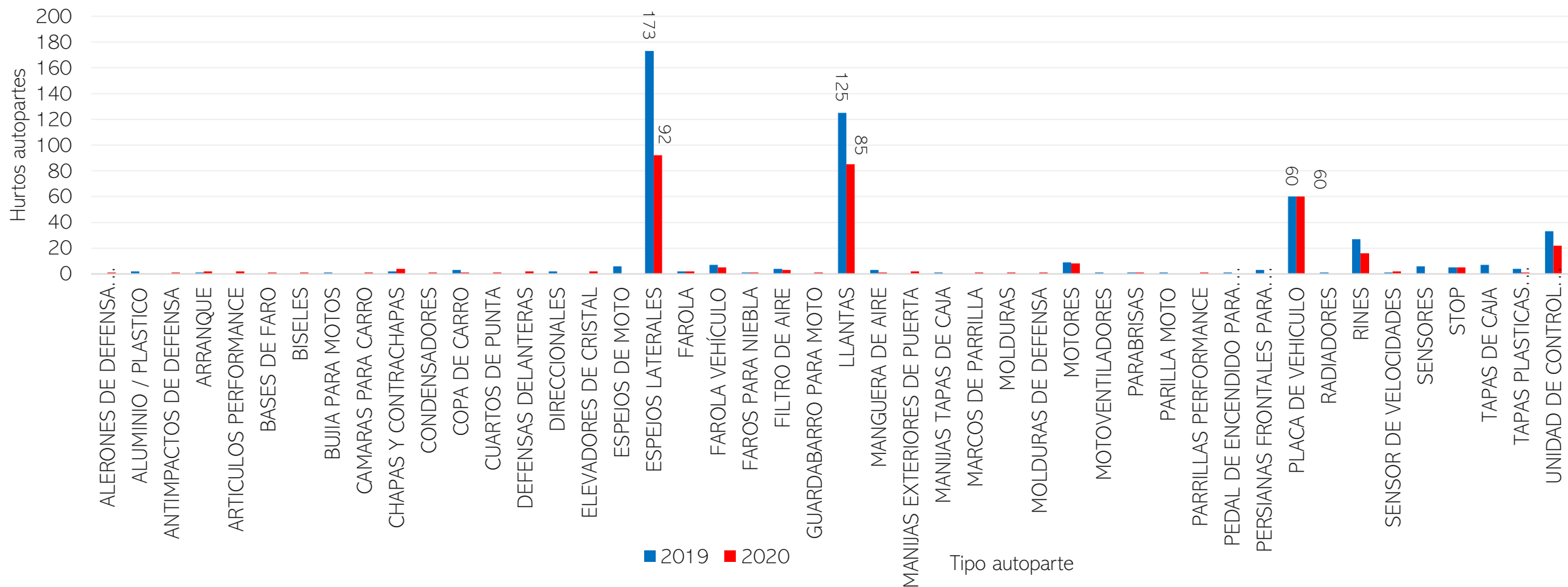
HURTO DE AUTOPARTES EN LAS CIUDADES PRINCIPALES DE COLOMBIA, JUNIO 2019 Y 2020



El total de hurtos de autopartes en Bogotá y Medellín disminuyó en junio disminuyó con respecto a los datos de 2019, situación contraria sucedió en Cali, donde el total de registros de hurtos se incremento de 47 a 55 registros de autopartes hurtadas.




NÚMERO TOTAL DE AUTOPARTES HURTADAS POR TIPOLOGÍA JUNIO 2019 Y 2020

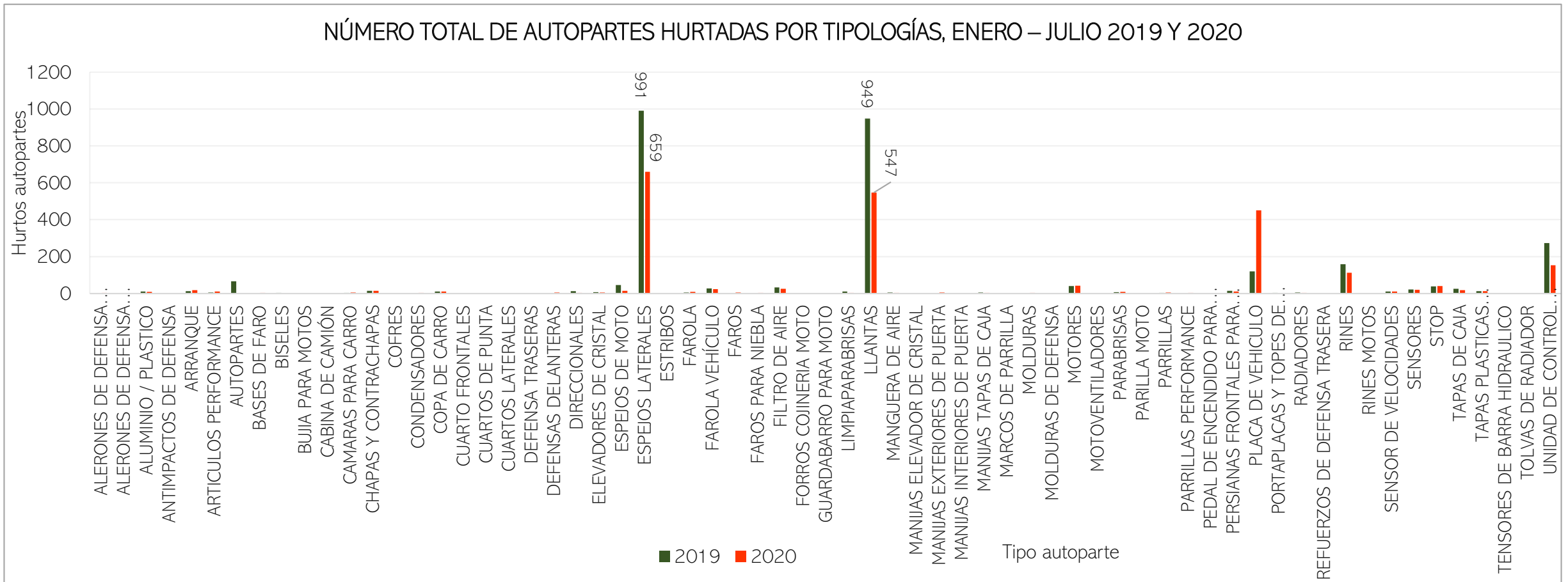


En junio de 2020 principalmente fueron hurtados espejos laterales, llantas placas de vehículos, rines y unidades de control eléctrico, no obstante el total de estos hurtos fue mas bajo que los registrados en 2019, por efecto de las restricciones de movilidad por la pandemia.





En el primer semestre de 2020 las autopartes más hurtadas fueron espejos laterales, llantas, placas de vehículos, rines y unidades de control eléctrico, no obstante el total de estos hurtos fue mas bajo que los registrados en 2019, por ejemplo en el caso de los espejos el número de registros disminuyó de 991 a 659 y en el caso de las llantas paso de 949 a 547.



Fuente: Asopartes, datos de Siedco, Dijin-Policía Nacional, 2020