


ASOPARTES

ASOCIACION DEL SECTOR AUTOMOTRIZ
Y SUS PARTES

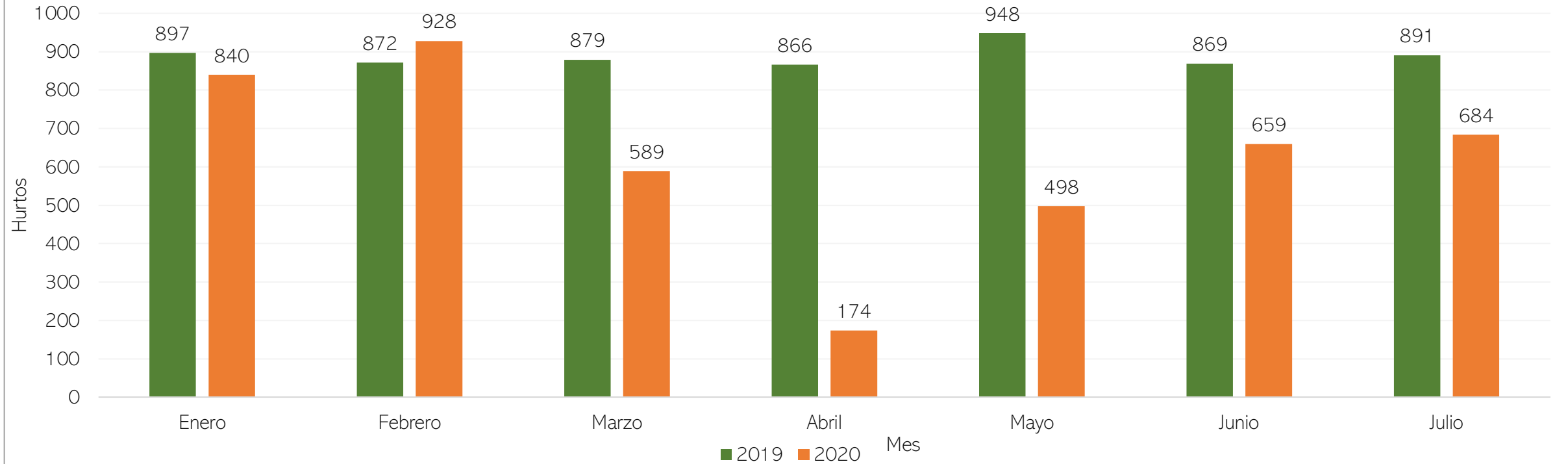
HURTO DE AUTOMÓVILES, MOTOCICLETAS Y AUTOPARTES

Julio, 2020



HURTOS DE AUTOMÓVILES

HURTO DE VEHÍCULOS EN COLOMBIA, ENERO – JULIO 2020 VS 2019



En julio de 2020 el número total de automóviles hurtados en Colombia alcanzó las 684 unidades, 207 unidades menos que las registradas en 2019, el dato al igual que en los meses de marzo, abril, mayo y junio muestra una disminución en este tipo de delitos por efecto de las restricciones que todavía se mantenían por efecto de la pandemia de Covid -19 en el país.

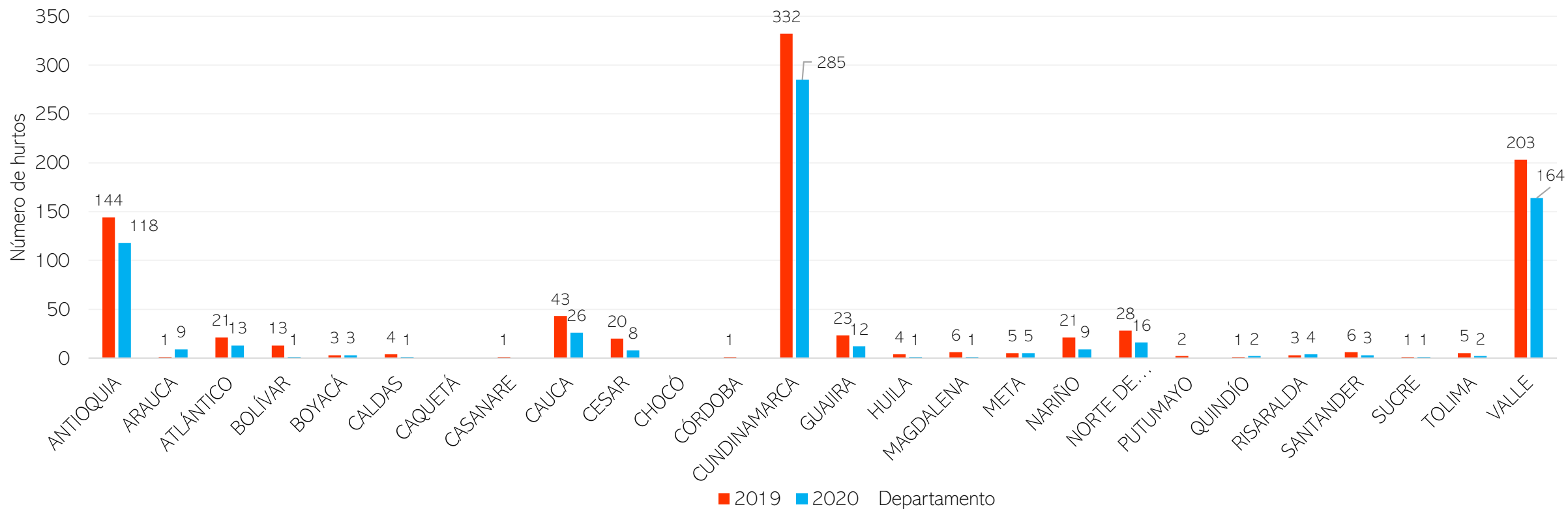




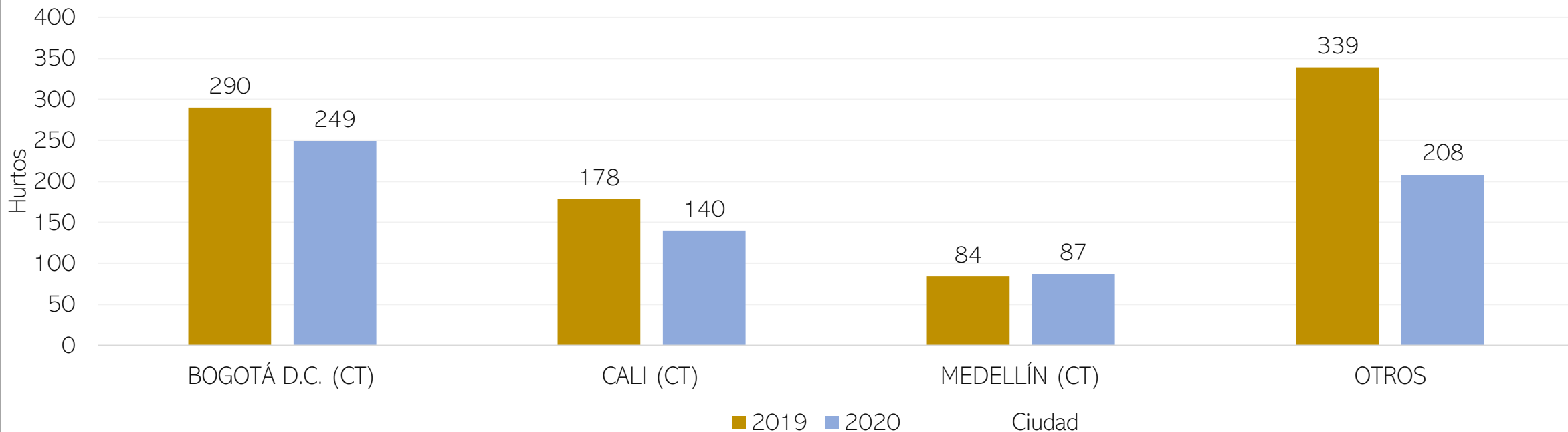
En julio de 2019 los hurtos de automóviles disminuyeron en los principales departamentos de país, Cundinamarca (-14.2%), Antioquia (-18,1%) y Valle del Cauca (-19,2%) que son las zonas que históricamente reportan un mayor número de hurtos de autos en el país



TOTAL HURTOS DE AUTOMÓVILES POR DEPARTAMENTOS DE COLOMBIA, JULIO 2019 Y 2020



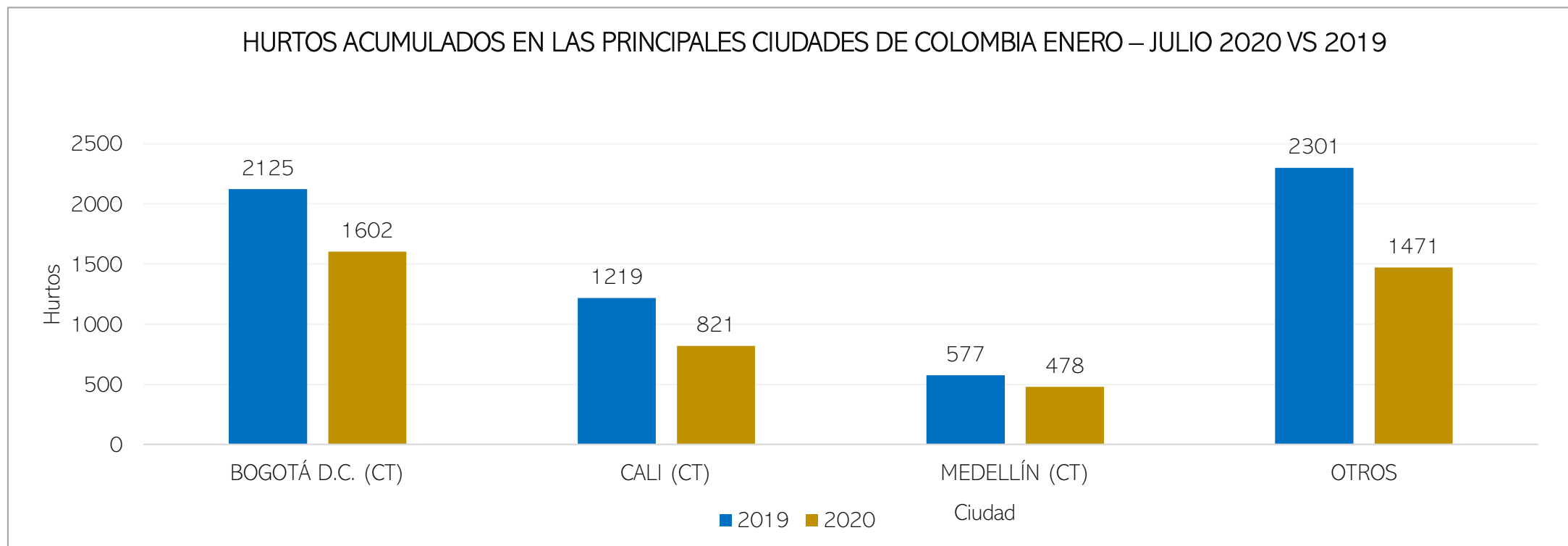
HURTO DE VEHÍCULOS EN LAS PRINCIPALES CIUDADES DE COLOMBIA, JULIO 2019 Y 2020



En las tres ciudades principales del país se registró en julio una disminución de hurtos de autos en comparación con el mismo mes de 2019; las tres ciudades pasaron de registrar 552 hurtos en 2019 a 476 en 2020, frente a 339 y 208 hurtos registrados en otras ciudades.



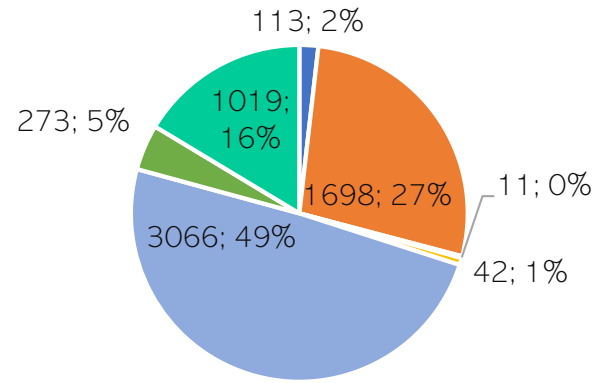
Entre enero – julio de 2019 se registraron 6222 hurtos de vehículos, 34.2% en Bogotá, 19,6% en Cali, 9,3% en Medellín, 37% en otras ciudades; para 2020 el total de hurtos disminuyó a 4372 unidades, 36,6% en Bogotá, 18,8% en Cali, 10,9% en Medellín y 33,6% en otras ciudades.



Por efecto de las medidas adoptadas por la contingencia por Covid- 19 se aprecia una disminución de los hurtos en las ciudades principales del país.



DISTRIBUCIÓN DEL TOTAL DE HURTOS DE AUTOMÓVILES DE COLOMBIA POR TIPO DE ARMA O MEDIO UTILIZADO EN EL DELITO, ENERO – JULIO 2019



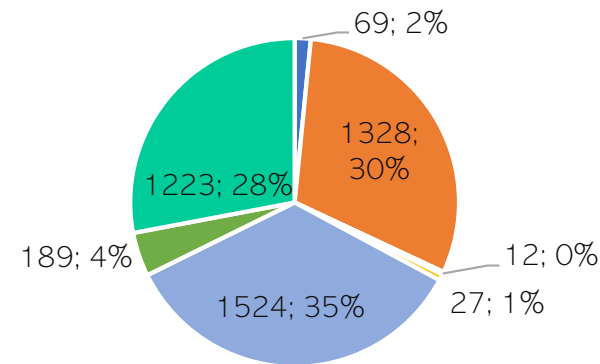
- ARMA BLANCA / CORTOPUNZANTE
- ARMA DE FUEGO
- CONTUNDENTES
- ESCOPOLAMINA
- LLAVE MAESTRA
- NO REPORTADO
- SIN EMPLEO DE ARMAS

Entre enero – julio 2019 el 49% de los hurtos de automóviles se realizaron con llave maestra, 27% con arma de fuego y un 16% sin empleo de armas



Entre enero – julio 2020 el 35% de los hurtos de automóviles se realizaron con llave maestra, 30% con arma de fuego y un 28% sin empleo de armas.

DISTRIBUCIÓN DEL TOTAL DE HURTOS DE AUTOMÓVILES DE COLOMBIA POR TIPO DE ARMA O MEDIO UTILIZADO EN EL DELITO, ENERO – JULIO 2020



- ARMA BLANCA / CORTOPUNZANTE
- ARMA DE FUEGO
- CONTUNDENTES
- ESCOPOLAMINA
- LLAVE MAESTRA
- NO REPORTADO
- SIN EMPLEO DE ARMAS

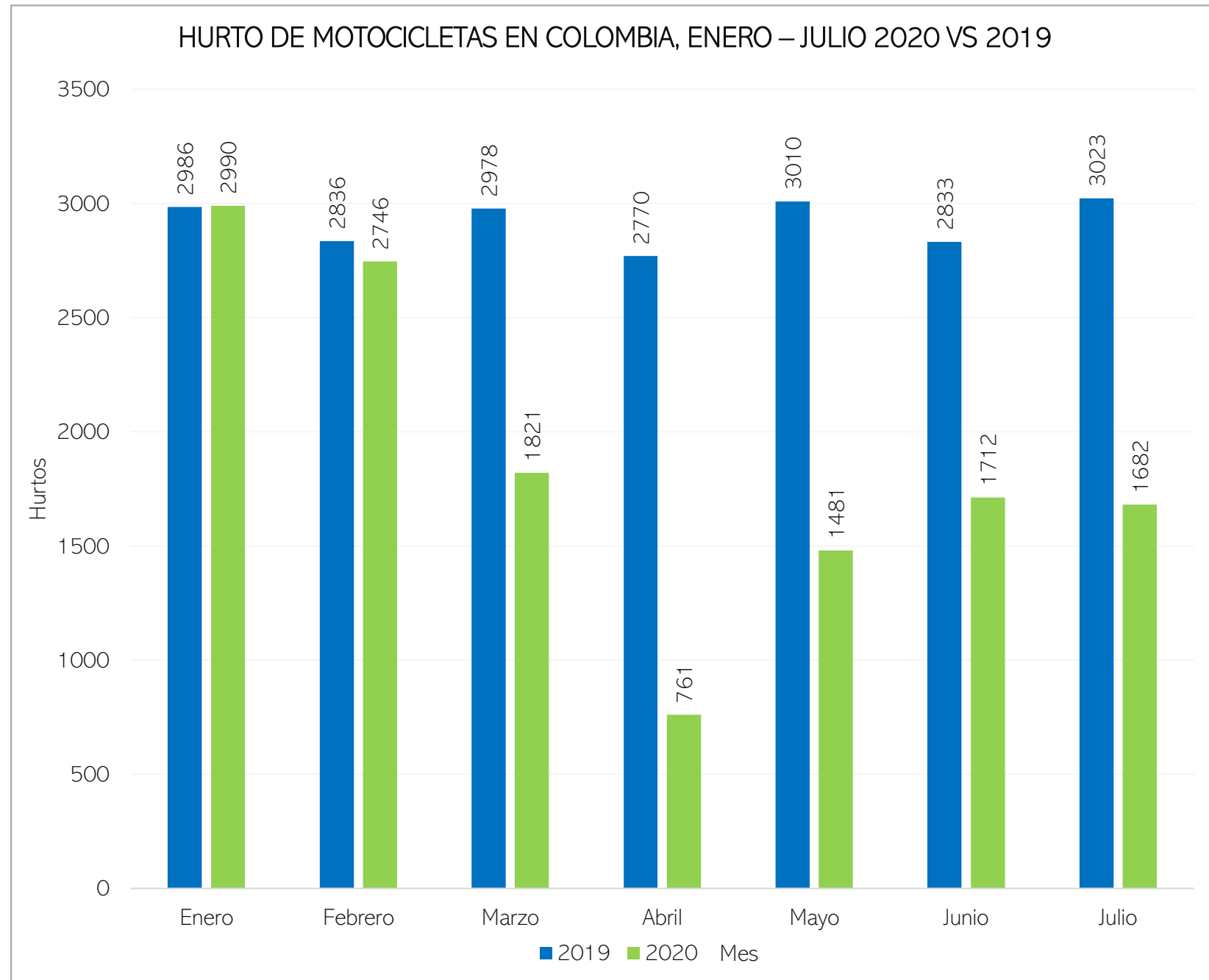


HURTOS DE MOTOCICLETAS

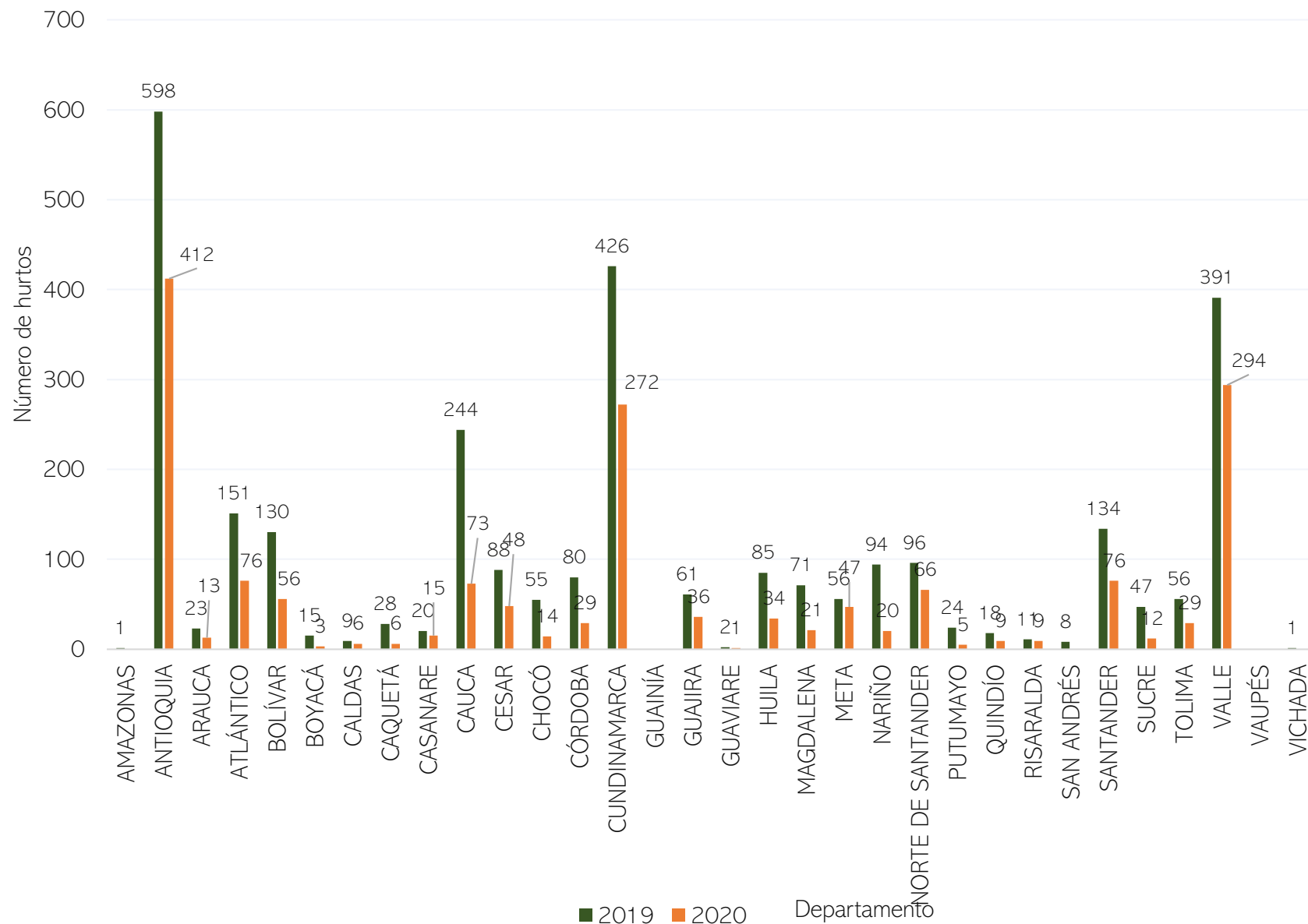
El total de hurtos de motocicletas registrado en Colombia durante el mes de julio 2020 fue de 1 682 unidades, con una variación negativa de 1 341 unidades con respecto al mismo mes de 2019.



Esta situación se ha presentado por las restricciones que seguían vigentes por efecto de la contingencia por covid-19.



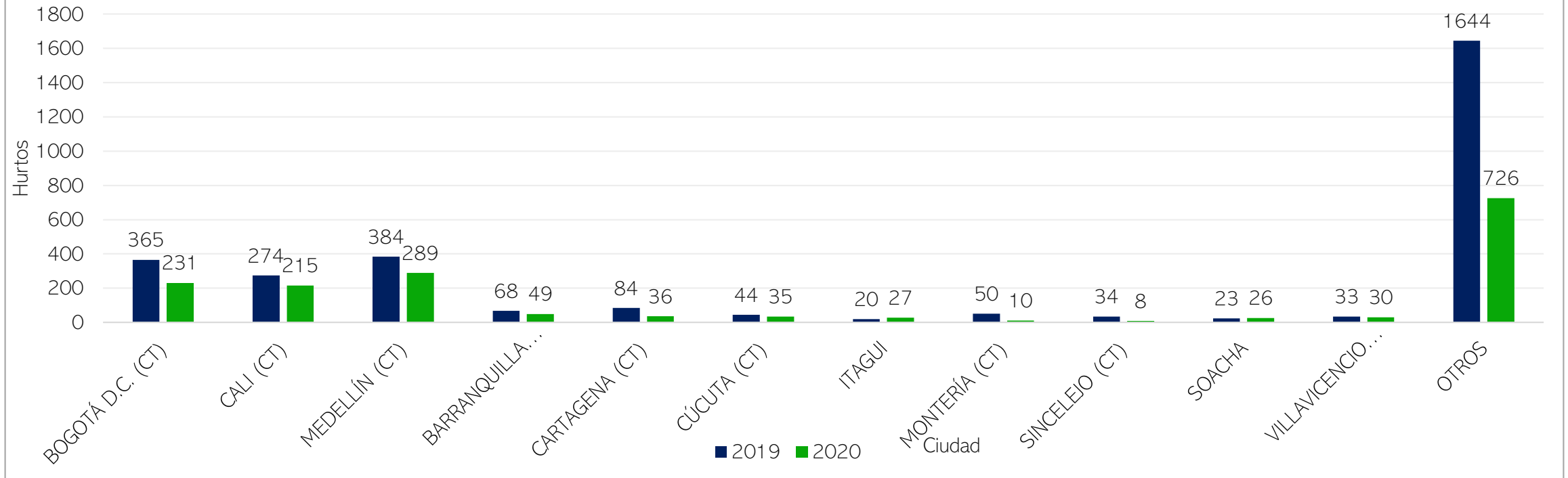
HURTOS DE MOTOCICLETAS EN COLOMBIA POR DEPARTAMENTOS, JULIO 2019 Y 2020



El hurto de motocicletas en Colombia durante julio registró una disminución en todos los departamentos del país, principalmente en Antioquia se redujo en 186 motos comparado con junio de 2019; en Cundinamarca la reducción fue de 154 y en Valle del Cauca 97 motos.



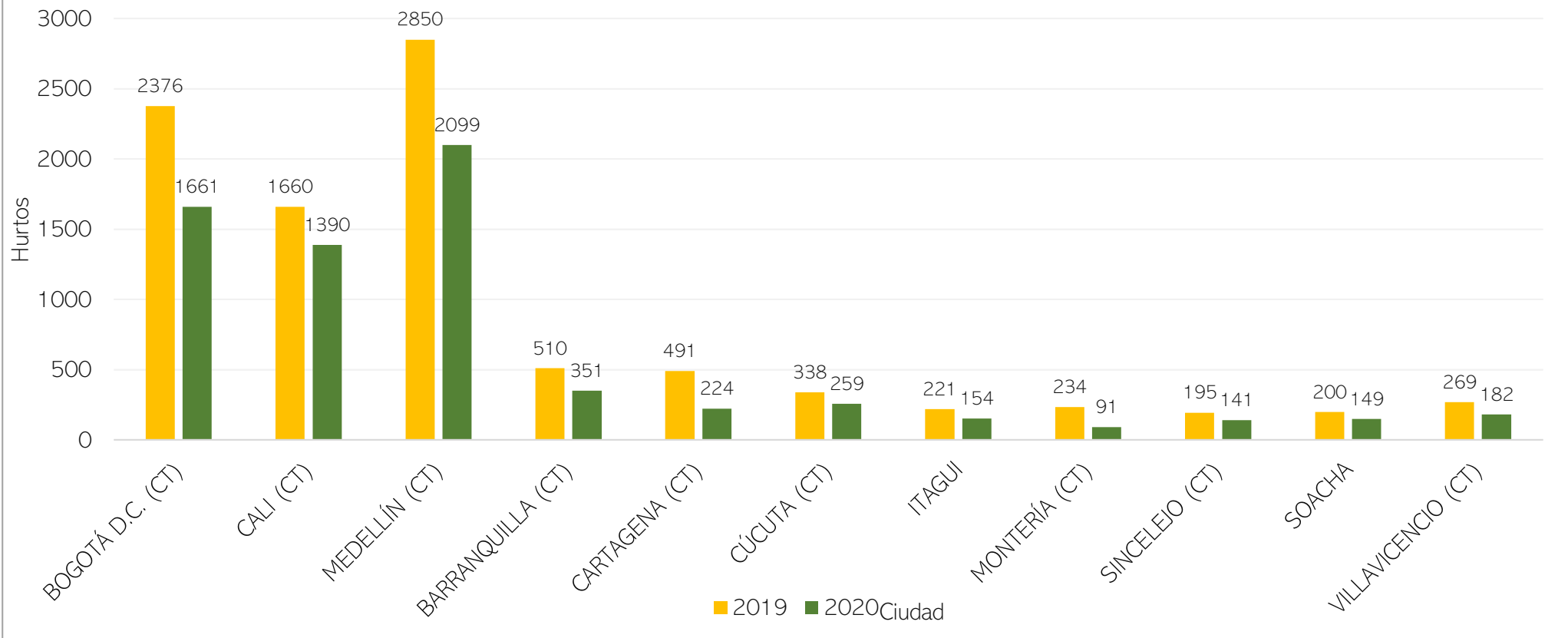
HURTO DE MOTOCICLETAS EN LAS PRINCIPALES CIUDADES DE COLOMBIA, JULIO 2019 Y 2020



En las ciudades principales del país se registró en julio una disminución de hurtos de motos en comparación con el mismo mes de 2019; en las tres ciudades principales como Bogotá paso de 365 a 231 hurtos, Cali paso de tener 274 hurtos a 215 en 2020 y Medellín disminuyó de 384 a 289.

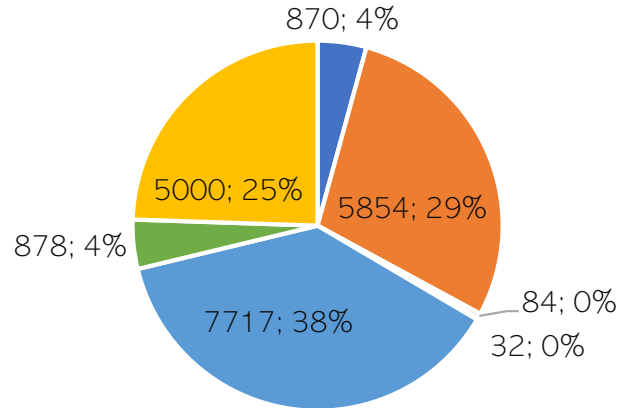


HURTO DE MOTOCICLETAS EN LAS PRINCIPALES CIUDADES DE COLOMBIA, ENERO – JULIO 2020 VS 2019



El acumulado de hurtos de motocicletas en las ciudades principales de Colombia durante enero – julio de 2020 se disminuyó en las ciudades principales en comparación con 2019 por efecto de las medidas adoptadas para mitigar la evolución de la pandemia del Covid-19.

HURTO MOTOCICLETAS TIPO DE ARMA USADA ENERO – JULIO 2019



- ARMA BLANCA / CORTOPUNZANTE
- ARMA DE FUEGO
- CONTUNDENTES
- ESCOPOLAMINA
- LLAVE MAESTRA
- NO REPORTADO
- SIN EMPLEO DE ARMAS

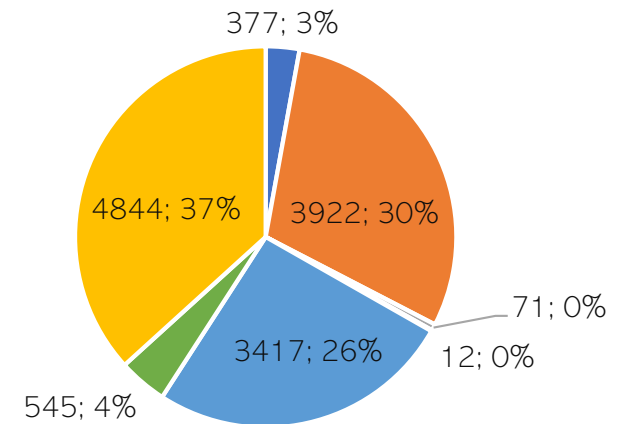
El hurto de motocicletas en Colombia durante enero – julio se efectuó en un 38% con llave maestra, 29% con arma de fuego y en un 25% de los casos no se emplearon armas.



Para enero – julio de 2020 en el 30% de lo hurtos se usaron armas de fuego, en el 26% llave maestra y en un 37% no se uso ningún arma de fuego.



HURTO MOTOCICLETAS TIPO DE ARMA USADA, ENERO – JULIO 2020

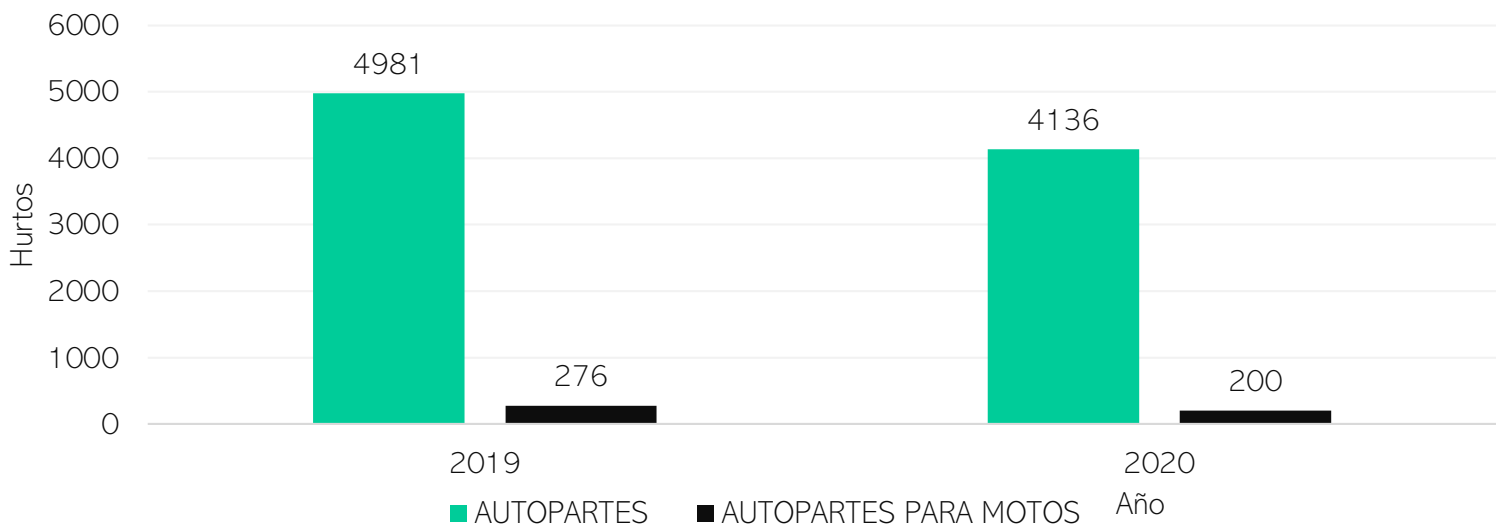


- ARMA BLANCA / CORTOPUNZANTE
- ARMA DE FUEGO
- CONTUNDENTES
- ESCOPOLAMINA
- LLAVE MAESTRA
- NO REPORTADO
- SIN EMPLEO DE ARMAS

HURTOS DE AUTOPARTES



TOTAL HURTO DE AUTOPARTES, ENERO – JULIO 2020 Y 2019

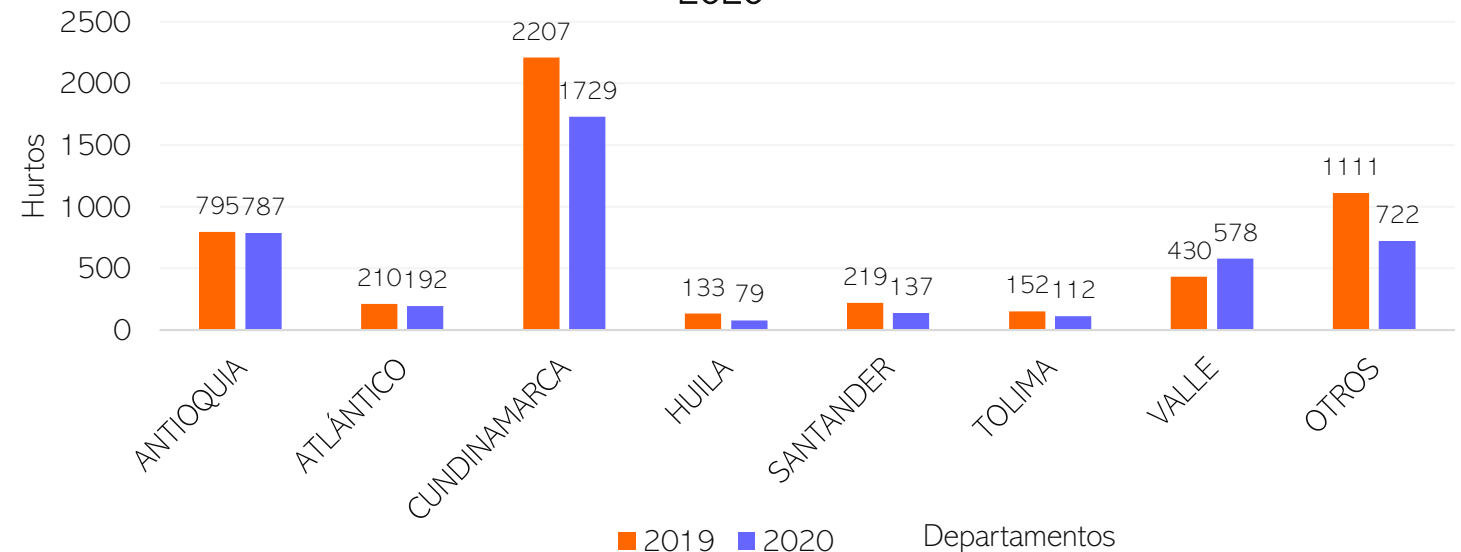


En 2020 el número de autopartes de vehículos hurtadas entre enero – julio disminuyó en 845 unidades en comparación con el año 2019; en el caso de motocicletas esta cifra también se redujo.



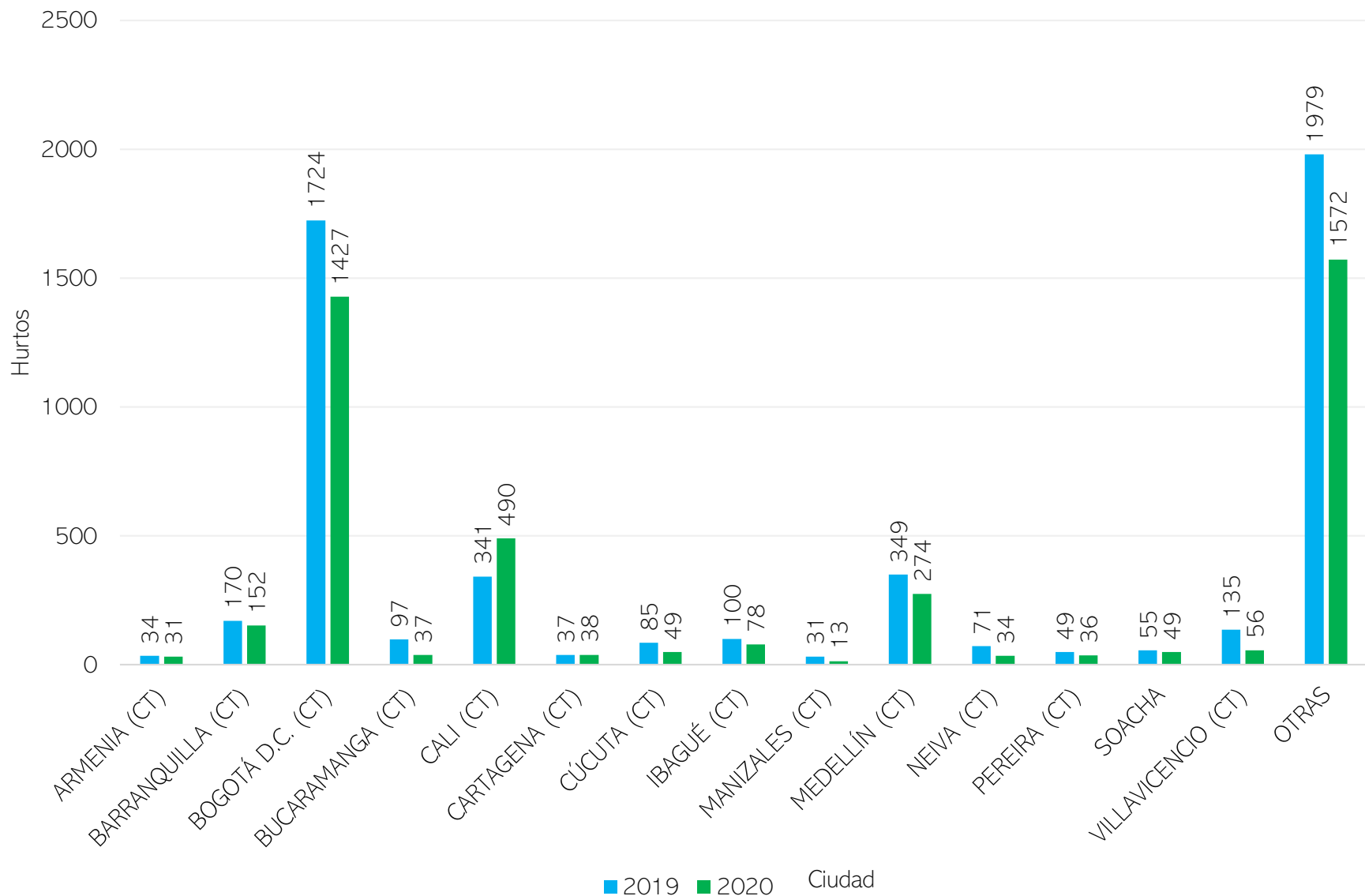
Entre enero – julio de 2020 el número de hurtos se autopartes se redujo principalmente en el departamento de Cundinamarca, no obstante en departamentos como Antioquia, Atlántico los registros de 2020 se acercan a los de 2019 y en el caso del Valle del Cauca ya incrementaron los hurtos en 148 unidades con respecto a 2019.

TOTAL HURTOS POR DEPARTAMENTOS DE COLOMBIA, ENERO - JULIO 2019 Y 2020



Fuente: Asopartes, datos de Siedco, Dijin-Policía Nacional, 2020

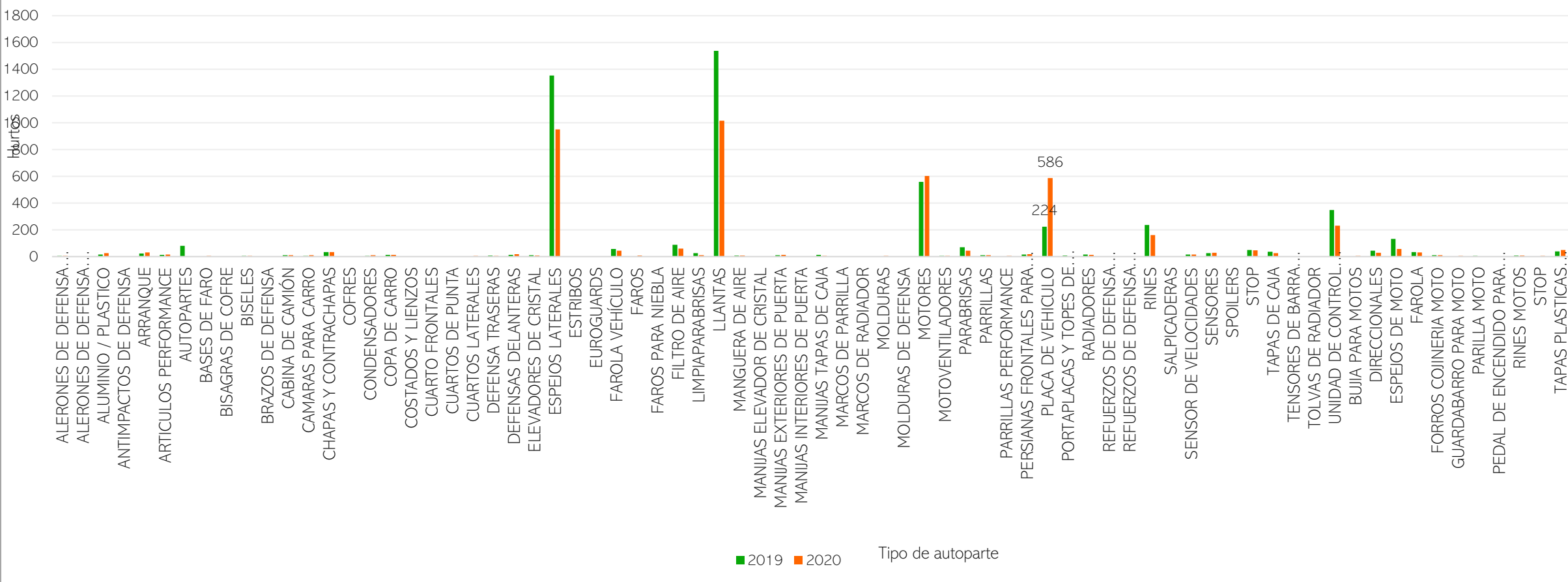
HURTO DE AUTOPARTES EN LAS PRINCIPALES CIUDADES DE COLOMBIA, ENERO - JULIO 2019 Y 2020




El total de hurtos entre enero - julio de autopartes en Bogotá y Medellín disminuyó con respecto a los datos de 2019, situación contraria sucedió en Cali, donde el total de registros de hurtos se incrementó de 341 a 490 registros de autopartes hurtadas.



TOTAL HURTOS DE AUTOPARTES POR TIPOLOGÍA, ENERO - JULIO 2019 Y 2020

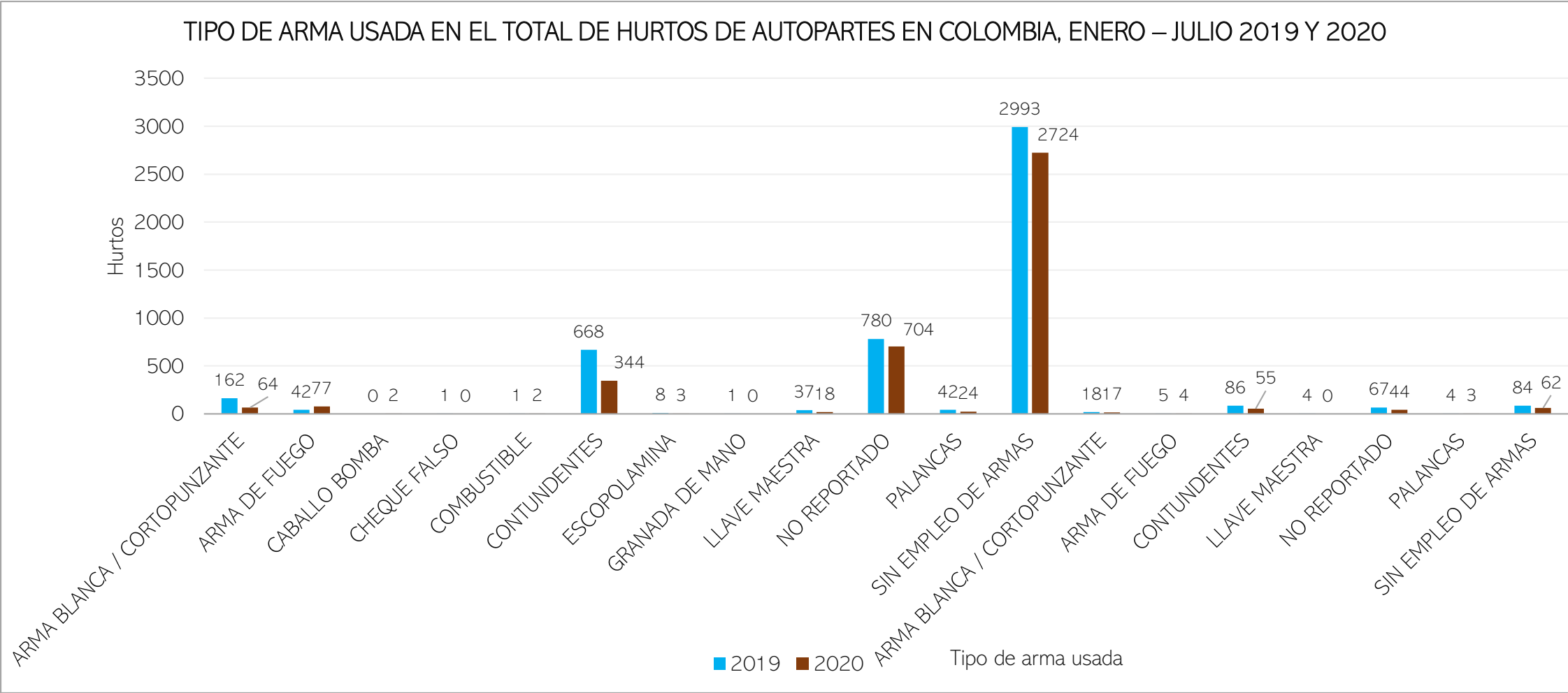


Entre enero - julio de 2020 principalmente fueron hurtados espejos laterales, llantas, motores, placas de vehículos, rines y unidades de control eléctrico y espejos de moto, se destaca el incrementó de hurto de placas de vehículos que paso de 224 en 2019 a 586 en 2020.



Fuente: Asopartes, datos de Siedco, Dijin-Policía Nacional, 2020

Entre enero – julio de 2020 en el hurto de autopartes se reporto que en 2724 casos no se usaron armas, en 704 denuncias más no se reporto el tipo de arma usada, en 344 se usaron armas contundentes, en 77 casos armas de fuego y en 64 casos armas blancas.



Fuente: Asopartes, datos de Siedco, Dijin-Policía Nacional, 2020

