

# COMERCIO INTERNO

VARIACIÓN DE VENTAS Y  
PERSONAL OCUPADO

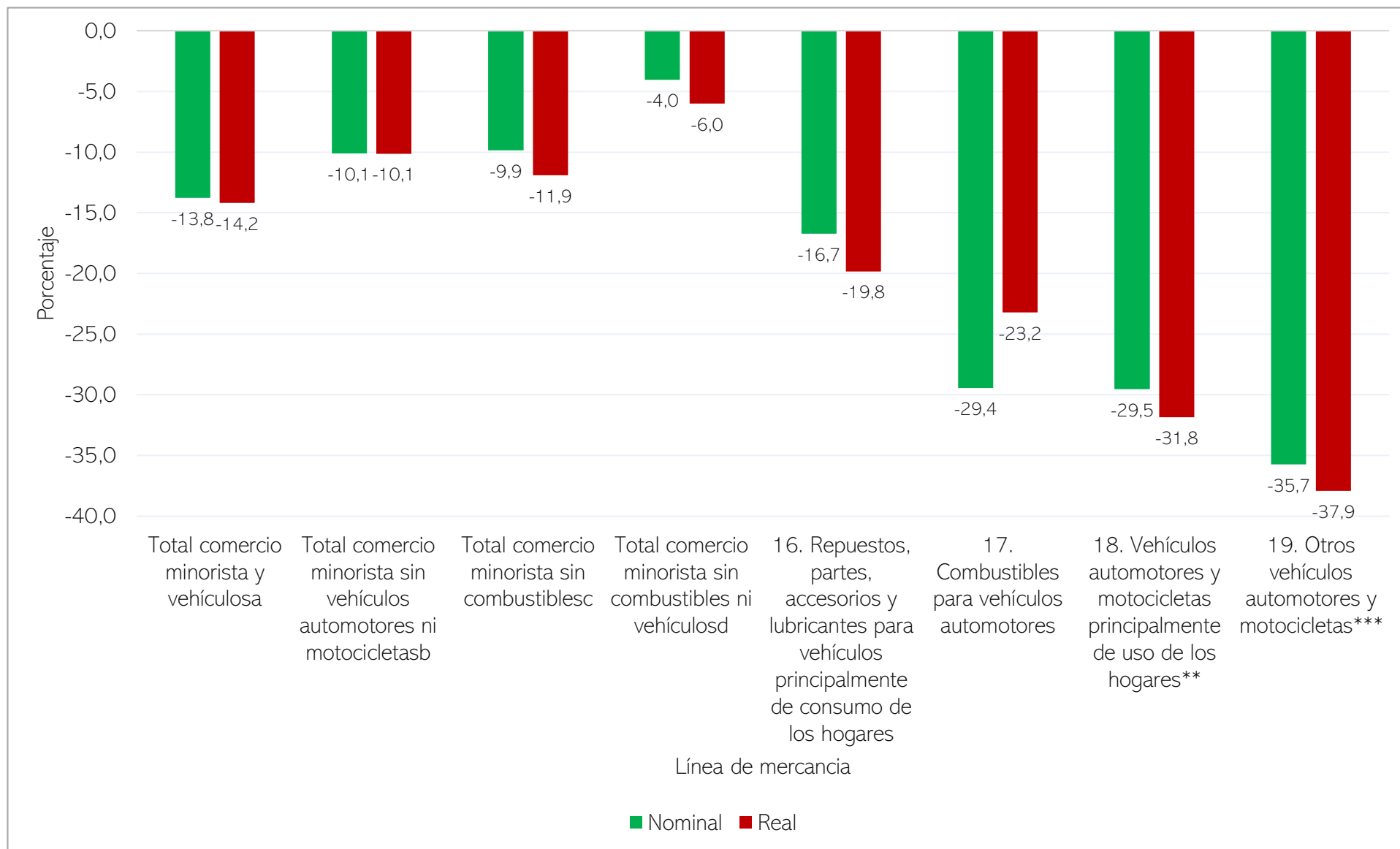
Junio, 2020

# Comercio al por menor en Colombia, variación de las ventas

En junio de 2020, las ventas del comercio minorista disminuyeron 14,2% frente a las registradas en el mismo mes de 2019. Trece (13) líneas de mercancía registraron variaciones negativas en sus ventas reales y seis (6) registraron variaciones positivas. Las líneas de mayor contribución negativa al comercio fueron Combustibles para vehículos automotores con una variación de -23,2% y una contribución de -4,7 puntos porcentuales, y Otros vehículos automotores y motocicletas con una variación de -37,9% y una contribución de -3,0 puntos porcentuales”  
(DANE, EMC 2020)



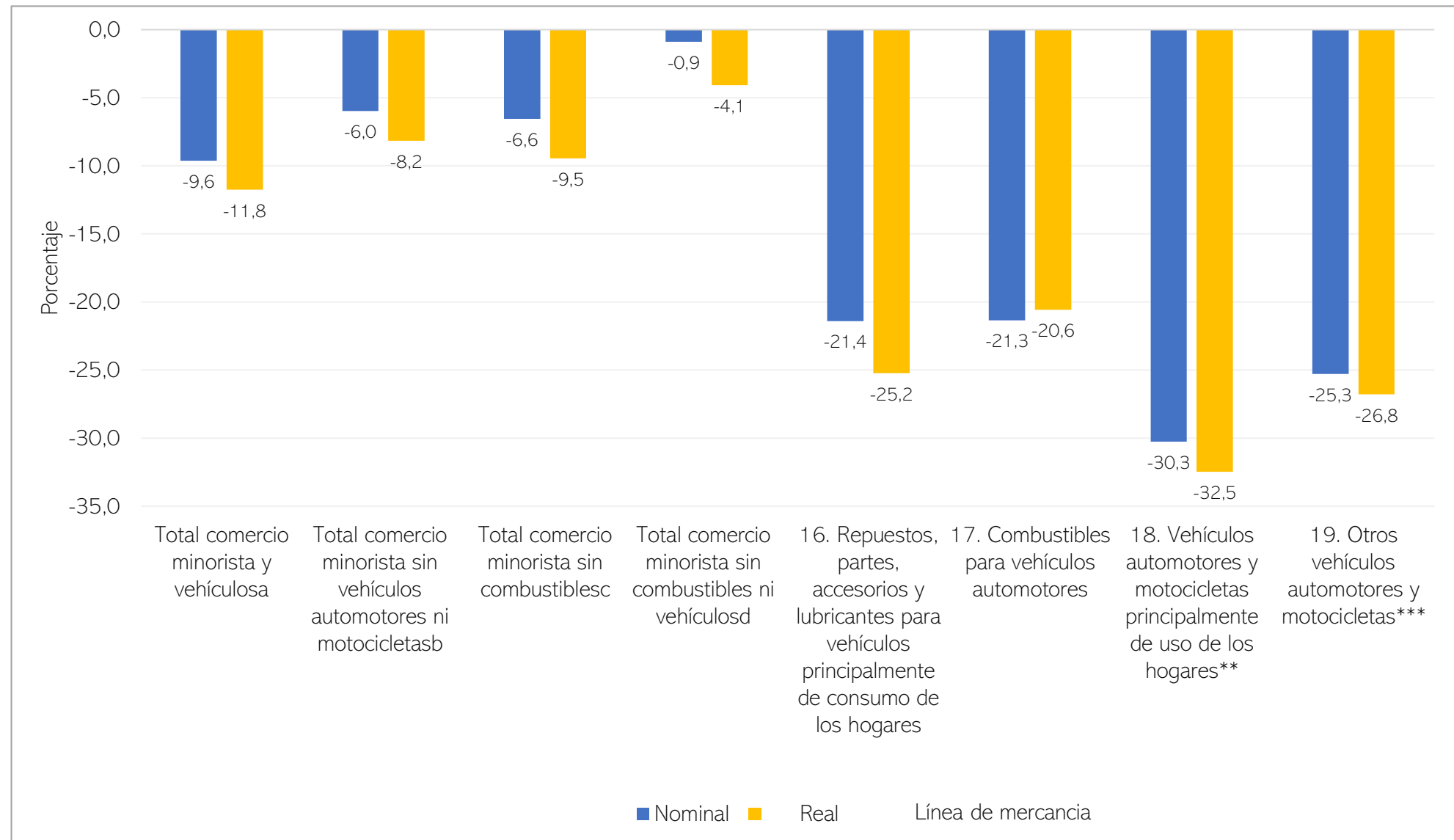
## Variación porcentual anual de las ventas del comercio al por menor en Colombia según grupos de mercancías, junio 2020 vs junio 2019



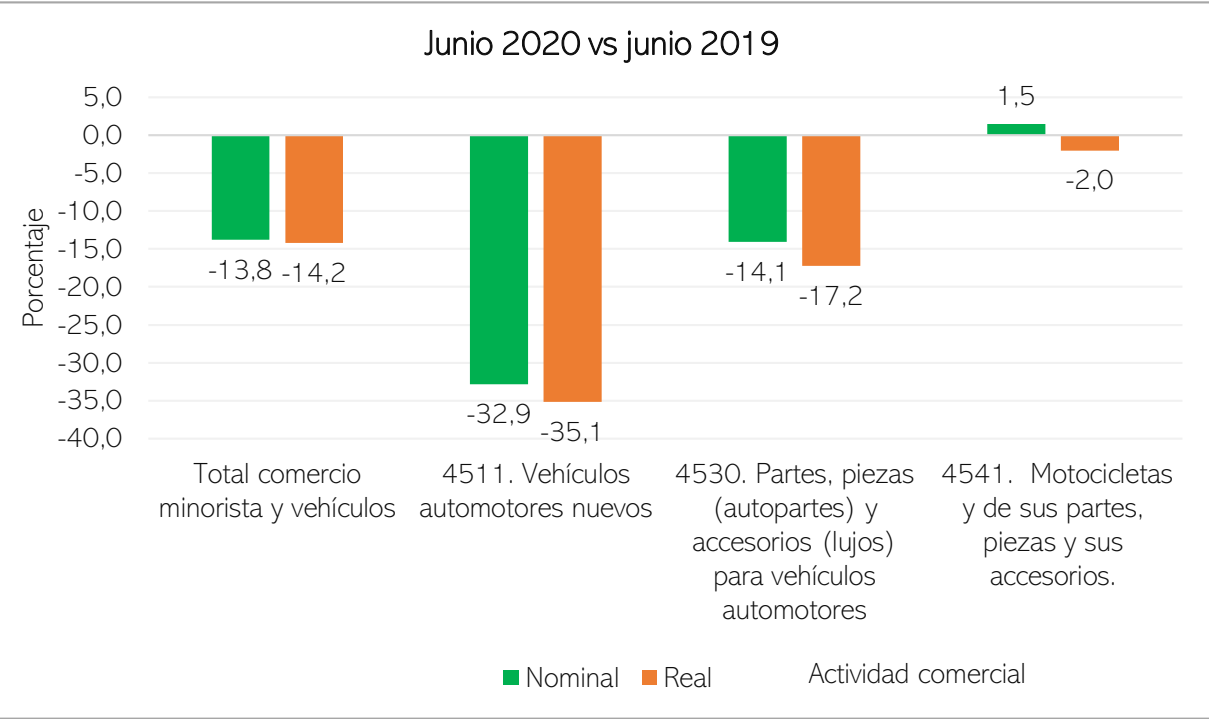
La variación de las ventas del comercio al por menor muestra que en junio de 2020 las ventas reales de repuestos, partes y accesorios para vehículos disminuyeron 19.8% con respecto a mayo de 2019

## Variación porcentual anual de las ventas del comercio al por menor en Colombia según grupos de mercancías, acumulado enero - junio 2020 vs enero - junio 2019

La variación de las ventas del comercio al por menor muestra que entre enero - junio de 2020 las ventas reales de repuestos, partes y accesorios para vehículos disminuyeron 25.2% con respecto a enero - junio de 2019



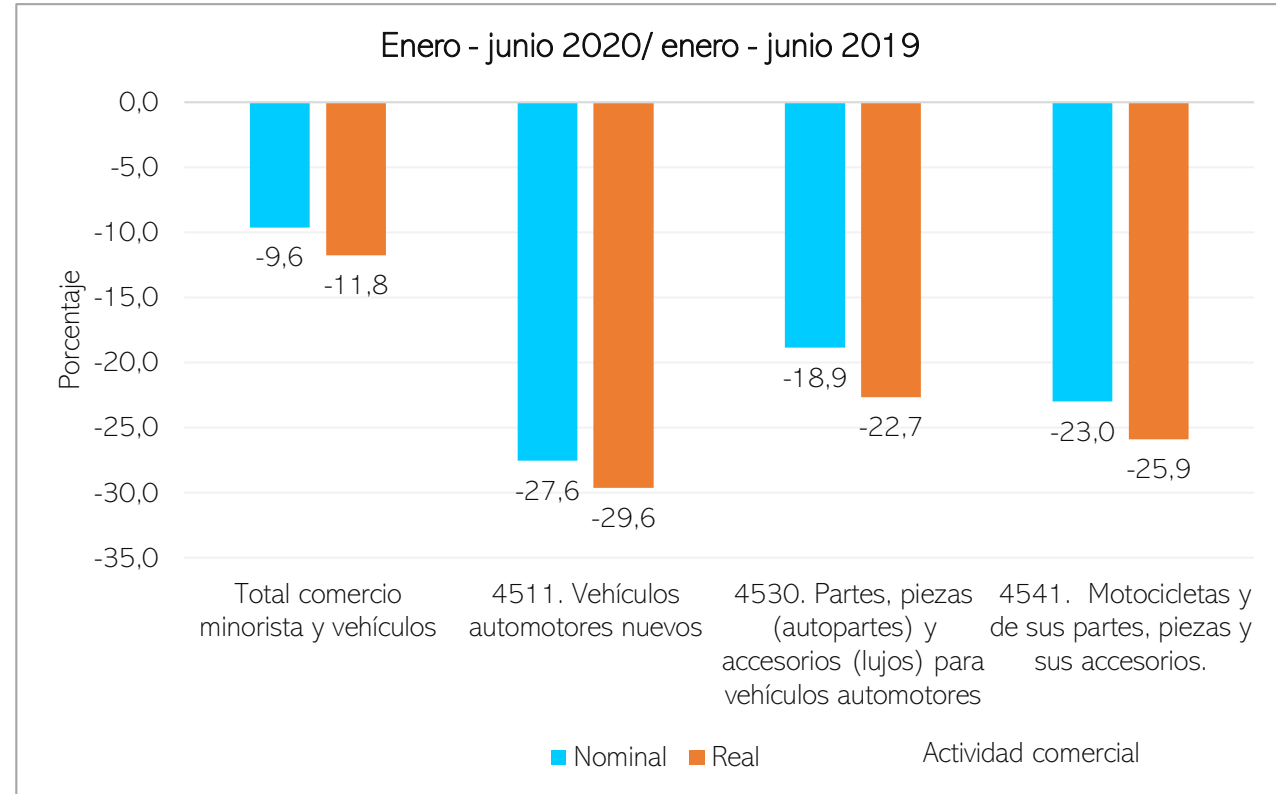
# Variación porcentual anual de las ventas del comercio al por menor en Colombia según actividad comercial (CIU Rev. 4)



La variación de las ventas del comercio al por menor según actividad comercial muestra que en junio de 2020 las ventas reales de partes, piezas (autopartes) y accesorios para vehículos disminuyeron 17.2% con respecto a mayo de 2019

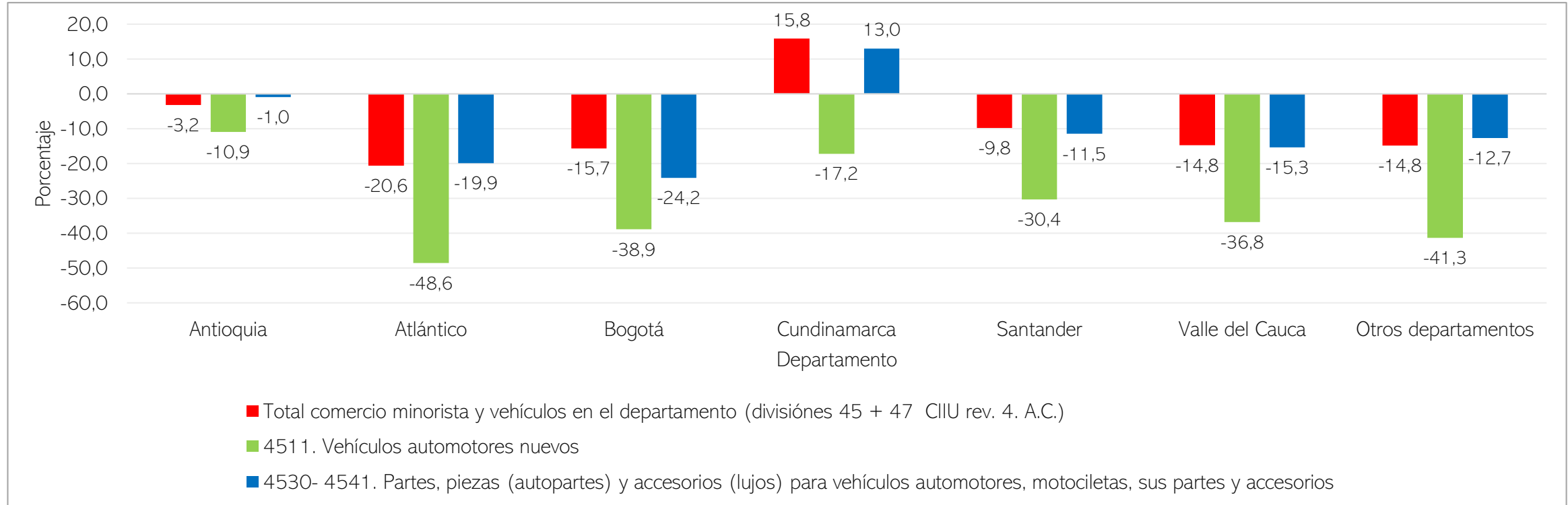


La variación de las ventas del comercio al por menor según actividad comercial muestra que entre enero - mayo de 2020 las ventas de partes, piezas (autopartes) y accesorios para vehículos disminuyeron 22.7% (variación real) con respecto a enero - junio de 2019

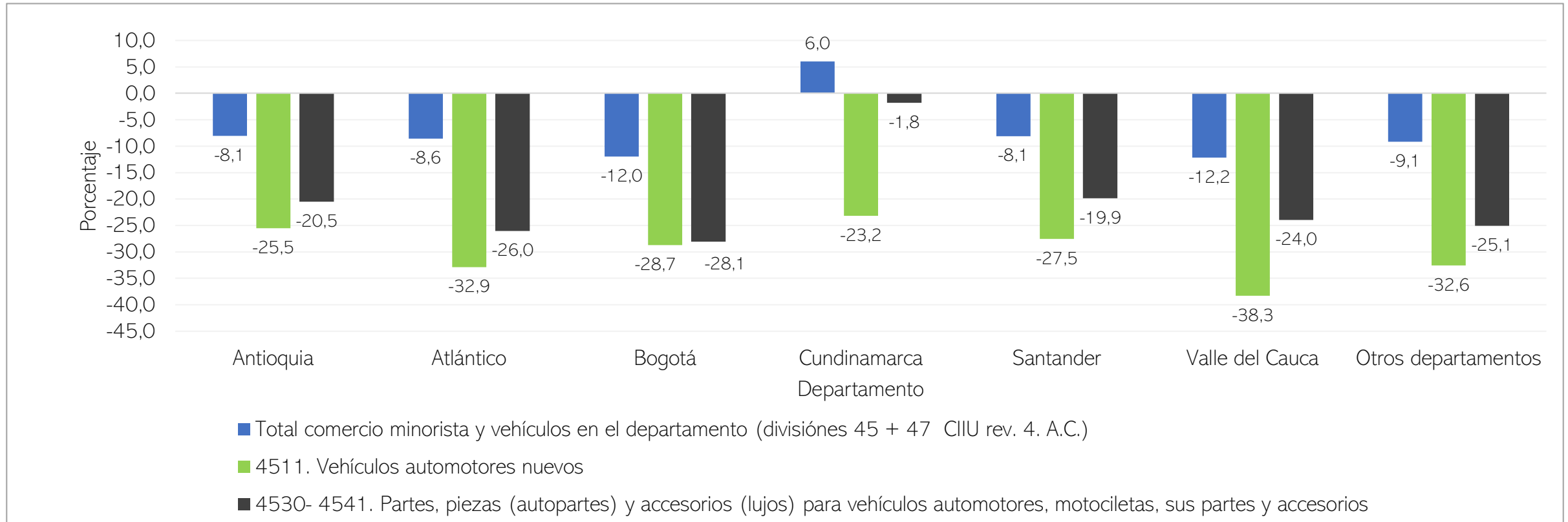


## Variación real porcentual anual de las ventas del comercio al por menor en los departamentos de Colombia, según actividad comercial (CIU Rev. 4), junio 2020 vs junio 2019


La variación real de las ventas del comercio al por menor en los diferentes departamentos del país de partes, autopartes y accesorios de vehículos muestra que en junio la disminución más fuerte se dio en Bogotá con una caída del 24.2%, en segundo lugar se ubico Atlántico, por otra parte en Cundinamarca a diferencia de los demás si se dio un crecimiento positivo en las ventas del 13,0% con respecto a junio de 2019.



## Variación real porcentual anual de las ventas del comercio al por menor en los departamentos de Colombia, según actividad comercial (CIIU Rev. 4), enero - junio 2020 vs enero - junio 2019




La variación real de las ventas del comercio al por menor en los diferentes departamentos del país de partes, autopartes y accesorios de vehículos muestra que disminuyeron las ventas acumuladas entre enero –junio 2020 principalmente en Bogotá, con 28.1% con respecto a enero - junio de 2019, le siguieron Atlántico (-26.0%), Valle del Cauca (-24.0%) y Antioquia (-20.5%)



# Comercio al por menor, variación del personal ocupado (trabajadores)

“En junio de 2020 las ventas reales del comercio minorista disminuyeron 14,2% y el personal ocupado disminuyó 4,9% en relación con el mismo mes de 2019. Excluyendo el comercio de combustibles, la variación de las ventas reales del sector fue de -11,9%.” (DANE, 2020)






# Variación porcentual del personal ocupado promedio en Colombia según actividad comercial (CIU Rev. 4)

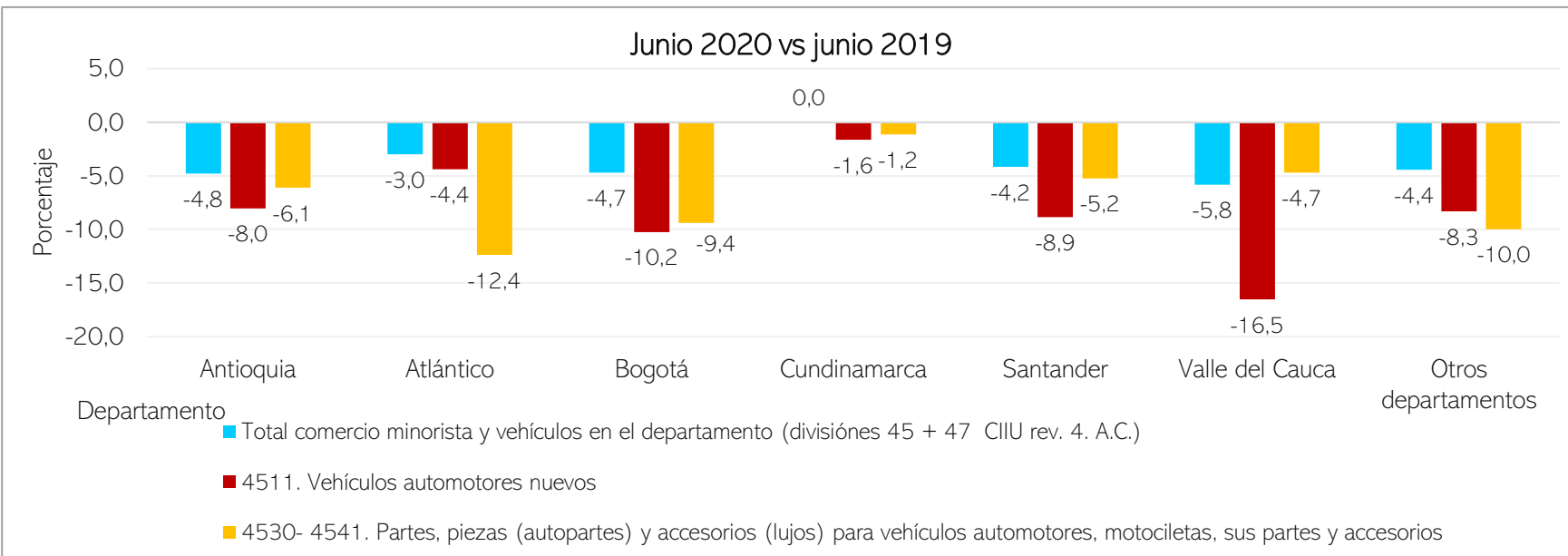
Actividad comercial		Personal Total				Personal Permanente				Personal Temporal Directo				Personal temporal a través de empresas				Aprendices y pasantes en etapa práctica			
		Junio 2020 / junio 2019		Enero - junio 2020 / enero - junio 2019		Junio 2020 / junio 2019		Enero - junio 2020 / enero - junio 2019		Junio 2020 / junio 2019		Enero - junio 2020 / enero - junio 2019		Junio 2020 / junio 2019		Enero - junio 2020 / enero - junio 2019		Junio 2020 / junio 2019		Enero - junio 2020 / enero - junio 2019	
No	CIU Rev. 4 A. C.	Variación anual		Variación año corrido		Variación anual		Variación año corrido		Variación anual		Variación año corrido		Variación anual		Variación año corrido		Variación anual		Variación año corrido	
		Variación	Contribución	Variación	Contribución	Variación	Contribución	Variación	Contribución	Variación	Contribución	Variación	Contribución	Variación	Contribución	Variación	Contribución	Variación	Contribución	Variación	Contribución
Total comercio minorista y vehículos (excepto grupo CIU 473*)		-4,4		-0,1		-0,3		2,1		-10,9		-3,3		-15,6		-6,7		-10,3		-4,0	
1.	4511. Vehículos automotores nuevos	-9,6	-0,8	-3,3	-0,3	-6,4	-0,6	-0,4	0,0	-14,9	-0,9	-9,1	-0,5	-38,3	-1,4	-25,2	-1,0	-20,5	-1,7	-11,3	-0,9
2.	4530. Partes, piezas (autopartes) y accesorios (lujos) para vehículos automotores	-6,9	-0,3	-3,4	-0,2	-5,2	-0,2	-3,1	-0,2	-4,8	-0,2	-1,4	-0,1	-24,5	-0,5	-12,6	-0,3	-38,1	-1,5	-14,4	-0,6
3.	4541. Motocicletas y de sus partes, piezas y sus accesorios.	-9,7	-0,2	-4,1	-0,1	-7,4	-0,2	-3,0	-0,1	-8,5	-0,2	-6,2	-0,1	-33,1	-0,5	-9,2	-0,1	-15,7	-0,4	-3,1	-0,1

La variación porcentual del personal ocupado en la venta de partes, autopartes y accesorios para vehículos presento una disminución de personal total ocupado del 6.9% en junio de 2020 con respecto a junio de 2019 y una variación negativa acumulada de 3.4% entre enero - junio de 2020 con respecto al total de ocupados registrados en el mismo periodo de 2019.

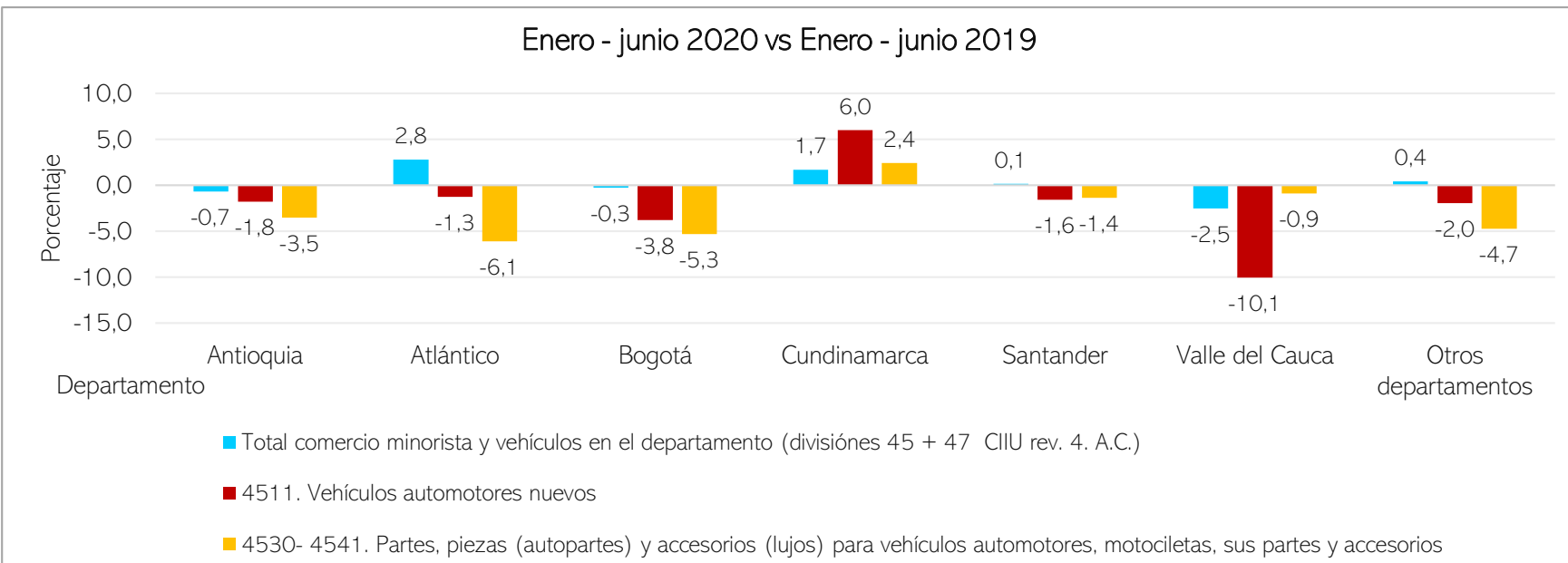
El personal permanente entre enero – junio de 2020 disminuyó 3.1% con respecto enero – junio 2019; en el caso del personal temporal directo la disminución acumuló -1.4% de pérdidas de empleo, mientras que el personal temporal a través de empresas en el acumulado del año ha disminuido 12.6% y la contratación de aprendices y pasantes del Sena en etapa práctica acumuló en el primer semestre una reducción de 14.4% en los empleos frente a 2019.



# Variación porcentual del personal ocupado promedio en el comercio al por menor, según actividad comercial (CIIU Rev. 4) por departamentos de Colombia



La variación porcentual del personal ocupado en la venta de partes, autopartes y accesorios para vehículos en los departamentos de Colombia muestra que en junio de 2020 se registraron descensos en Atlántico con 12.4%, seguido por Bogotá con 9.4% en comparación con datos de junio de 2019



En el acumulado enero – junio de 2020 se aprecia un descenso del personal ocupado principalmente en Bogotá 5.3%, Atlántico, 6.1% y tan solo en Cundinamarca se aprecia un crecimiento del 2.4%